
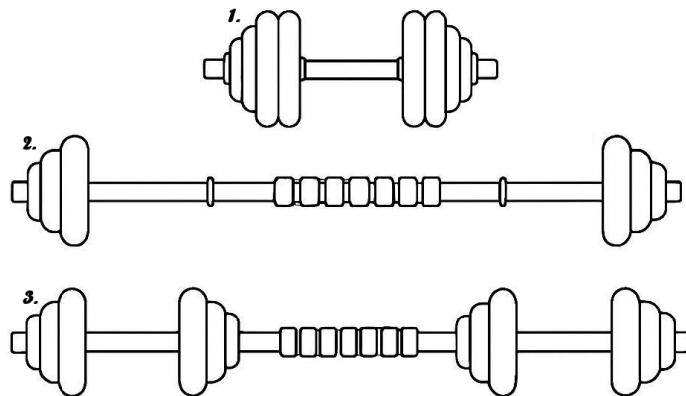




STC30



3. Manual instruction **EN**
4. Instrukcja obsługi **PL**
5. Návod k obsluze **CZ**
6. Manuel instruktion **DA**
7. Gebrauchsanweisung **DE**
8. Manual de instrucciones **ES**
9. Käsijuhend **ET**
10. Manuel d'instruction **FR**
11. Kézi utasítás **HU**
12. Manuale di istruzioni **IT**
13. Naudojimo instrukcijos **LT**
14. Rokasgrāmatas instrukcija **LV**
15. Handmatige instructie **NL**
16. Manual de instruções **PT**
17. Instrucțiuni manuale **RO**
18. Návod na obsluhu **SK**
19. Navodila za uporabo **SL**
20. Instruktionsbok **SV**
21. Інструкція з експлуатації **UK**



Preliminary information

The exercise equipment has been designed in accordance with safety regulations. Before assembling or using the equipment, please read the entire manual carefully. Always exercise caution when using sports equipment.

Precautions

1. Children and animals should not be allowed near the equipment. Never leave children unattended in the presence of sports equipment.
2. The equipment is designed for use by one person at a time.
3. If you experience dizziness, nausea, chest pain or other worrying symptoms, stop training immediately and consult a doctor.
4. The product is intended for domestic use only – it is not suitable for commercial use.
5. Check the technical condition of the device before each use. Do not use weights with damaged components.
6. Regularly check and test the braking mechanism.
7. Do not drop the equipment onto the floor – this may cause damage to the equipment or personal injury.
8. Do not attempt to disassemble or modify any parts of the equipment.
9. Before starting your workout, warm up and stretch.
10. Do not use the equipment if you notice any malfunctions.
11. It is recommended that you exercise in the presence of an accompanying person.

NOTE: Consult your doctor before starting any exercise programme, especially if you are over 35 years of age or have chronic health problems. The manufacturer is not liable for any personal injury or property damage resulting from the use of this product.



User manual – STC 30 set

The set allows you to train with two types of accessories:

1. Dumbbells

- a) Remove two short bars from the case.
- b) Place the plates symmetrically on both sides (heavier ones closer to the centre).
- c) Secure the load by tightening the wing nuts.

2. Medium straight barbell

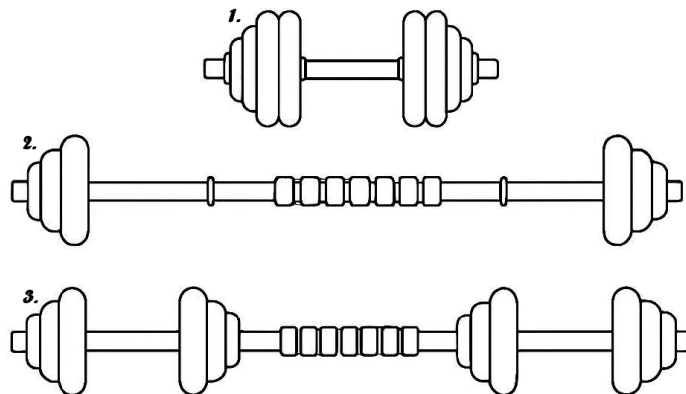
- a) Connect two short bars with a connector.
- b) Tighten the connections and clamps thoroughly.
- c) Place the plates symmetrically and secure them with clamps.

3. Long straight barbell

- a) Connect two short bars with a connector with a sponge cover.
- b) Position the cover in the centre of the barbell.
- c) Place the plates symmetrically and tighten the clamps.

Specification:

- Material: chrome-plated steel
- Neck dimensions:
 - Length: 38 cm
 - Diameter: 25 mm
 - Handle diameter: 34 mm
- Connection dimensions:
 - Length: 30 cm
 - Diameter: 32 mm
 - Handle diameter: 41 mm
- Plate dimensions:
 - 2.5 kg – 14.8 x 2.4 cm
 - 1.25 kg – 11.4 x 1.8 cm
 - 0.5 kg – 9.3 x 1.5 cm
- The set includes:
 - 2x Short barbell – 1.2 kg
 - 1x Barbell connector – 0.7 kg
 - 8x 2.5 kg discs
 - 4x 1.25 kg plates
 - 4x 0.5 kg discs
 - 4x Clamps – 0.2 kg
- Total weight of the set: 32 kg



Informacja wstępna

Przyrząd do ćwiczeń został zaprojektowany z zachowaniem zasad bezpieczeństwa. Przed rozpoczęciem montażu lub użytkowania sprzętu należy dokładnie zapoznać się z całą instrukcją. Podczas korzystania ze sprzętu sportowego zawsze stosuj wzmożone środki ostrożności.

Środki ostrożności

1. Dzieci oraz zwierzęta nie powinny znajdować się w pobliżu sprzętu. Nigdy nie zostawiaj dzieci bez opieki w obecności sprzętu sportowego.
2. Sprzęt przeznaczony jest do użytku przez jedną osobę jednocześnie.
3. W przypadku wystąpienia zawrotów głowy, nudności, bólu w klatce piersiowej lub innych niepokojących objawów – natychmiast przerwij trening i skonsultuj się z lekarzem.
4. Produkt przeznaczony jest wyłącznie do użytku domowego – nie nadaje się do zastosowań komercyjnych.
5. Przed każdym użyciem sprawdź stan techniczny urządzenia. Nie korzystaj z ciężarów z uszkodzonymi elementami.
6. Regularnie kontroluj i testuj mechanizm hamujący.
7. Nie upuszczaj sprzętu bezwładnie na podłogę – może to spowodować uszkodzenia sprzętu lub obrażenia ciała.
8. Nie próbuj rozdzielać ani modyfikować elementów sprzętu
9. Przed rozpoczęciem ćwiczeń wykonaj rozgrzewkę i ćwiczenia rozciągające.
10. Nie używaj sprzętu, jeśli zauważysz nieprawidłowości w jego działaniu.
11. Zaleca się wykonywanie treningu w obecności osoby towarzyszącej.

UWAGA: Przed rozpoczęciem jakiegokolwiek programu treningowego skonsultuj się z lekarzem – szczególnie jeśli masz powyżej 35 lat lub cierpisz na przewlekłe problemy zdrowotne. Producent nie ponosi odpowiedzialności za szkody osobiste ani materialne powstałe w wyniku korzystania z produktu.



Instrukcja obsługi – Zestaw STC 30

Zestaw umożliwia trening z dwoma rodzajami akcesoriów:

1. Hantle

- a) Wymij z walizki dwa gryfy krótkie.
- b) Nałóż talerze symetrycznie po obu stronach (cięższe bliżej środka).
- c) Zabezpiecz obciążenie, dokręcając zaciski motylkowe.

2. Sztanga prosta średnia

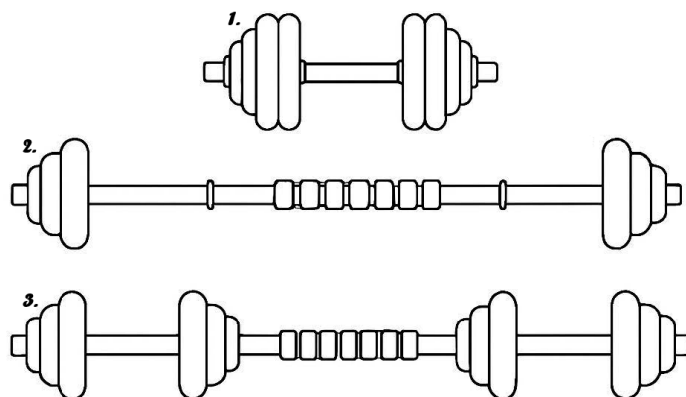
- a) Połącz dwa gryfy krótkie za pomocą łącznika.
- b) Dokładnie dokręć połączenia oraz dociski.
- c) Nałóż talerze symetrycznie i zabezpiecz je zaciskami.

3. Sztanga prosta długa

- a) Połącz dwa gryfy krótkie z łącznikiem z gąbkową osłoną.
- b) Ustaw osłonę pośrodku sztangi.
- c) Nałóż talerze symetrycznie i dokręć zaciski.

Specyfikacja:

- Materiał: chromowana stal
- Wymiary gryfu:
 - Długość: 38 cm
 - Średnica: 25 mm
 - Średnica uchwytu: 34 mm
- Wymiary łączenia:
 - Długość: 30 cm
 - Średnica: 32 mm
 - Średnica uchwytu: 41 mm
- Wymiary talerzy:
 - 2,5 kg – 14,8 x 2,4 cm
 - 1,25 kg – 11,4 x 1,8 cm
 - 0,5 kg – 9,3 x 1,5 cm
- Zestaw zawiera:
 - 2x Gryf krótki – 1.2kg
 - 1x Łączenie dwóch gryfów – 0.7kg
 - 8x Talerze 2,5 kg
 - 4x Talerze 1,25 kg
 - 4x Talerze 0,5 kg
 - 4x Zaciski – 0.2kg
- Łączna waga zestawu: 32 kg



Předběžné informace

Cvičební zařízení bylo navrženo v souladu s bezpečnostními předpisy. Před montáží nebo použitím zařízení si prosím pečlivě přečtete celý návod. Při používání sportovního zařízení vždy postupujte opatrně.

Bezpečnostní opatření

1. Děti a zvířata by se neměly přibližovat k zařízení. Nikdy nenechávejte děti bez dozoru v blízkosti sportovního zařízení.
2. Zařízení je určeno pro použití jednou osobou najednou.
3. Pokud se u vás objeví závratě, nevolnost, bolest na hrudi nebo jiné znepokojivé příznaky, okamžitě přestaňte cvičit a vyhledejte lékařskou pomoc.
4. Výrobek je určen pouze pro domácí použití – není vhodný pro komerční použití.
5. Před každým použitím zkontrolujte technický stav zařízení. Nepoužívejte závaží s poškozenými součástmi.
6. Pravidelně kontrolujte a testujte brzdový mechanismus.
7. Nenechávejte zařízení spadnout na podlahu – mohlo by dojít k poškození zařízení nebo zranění osob.
8. Nepokoušejte se rozebírat ani upravovat žádné části zařízení.
9. Před zahájením tréninku se rozvičte a protáhněte.
10. Pokud zjistíte jakoukoli poruchu, zařízení nepoužívejte.
11. Doporučujeme cvičit v přítomnosti doprovodné osoby.

POZNÁMKA: Před zahájením jakéhokoli cvičebního programu se poradte se svým lékařem, zejména pokud je vám více než 35 let nebo trpíte chronickými zdravotními problémy. Výrobce nenese odpovědnost za žádné zranění osob ani škody na majetku vzniklé v důsledku používání tohoto produktu.



Návod k použití – sada STC 30

Sada umožňuje trénovat se dvěma typy příslušenství:

1. Činky

- a) Vyjměte z kufříku dvě krátké tyče.
- b) Umístěte kotouče symetricky na obě strany (těžší blíže ke středu).
- c) Zajistěte závaží utažením motýlkových svork.

2. Střední rovná tyč

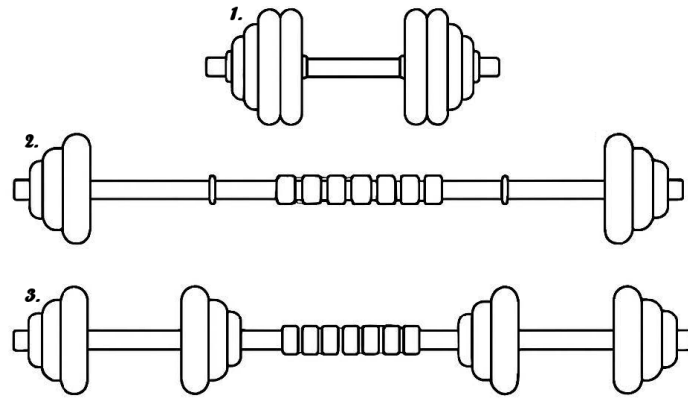
- a) Spojte dvě krátké tyče pomocí spojky.
- b) Pečlivě utáhněte spoje a svorky.
- c) Nasadte kotouče symetricky a zajistěte je svorkami.

3. Dlouhá rovná tyč

- a) Spojte dvě krátké tyče spojkou s pěnovým krytem.
- b) Umístěte kryt do středu tyče.
- c) Umístěte kotouče symetricky a utáhněte svorky.

Specifikace:

- Materiál: pochromovaná ocel
- Rozměry krku:
 - Délka: 38 cm
 - Průměr: 25 mm
 - Průměr rukojeti: 34 mm
- Rozměry připojení:
 - Délka: 30 cm
 - Průměr: 32 mm
 - Průměr rukojeti: 41 mm
- Rozměry desky:
 - 2,5 kg – 14,8 x 2,4 cm
 - 1,25 kg – 11,4 x 1,8 cm
 - 0,5 kg – 9,3 x 1,5 cm
- Sada obsahuje:
 - 2x krátká činka – 1,2 kg
 - 1x spojka činky – 0,7 kg
 - 8x 2,5 kg kotouče
 - 4x 1,25 kg talíře
 - 4x 0,5 kg kotouče
 - 4x svorky – 0,2 kg
- Celková hmotnost sady: 32 kg



Foreløbig information

Træningsudstyret er designet i overensstemmelse med sikkerhedsbestemmelserne. Før du samler eller bruger udstyret, skal du læse hele manualen omhyggeligt. Vær altid forsigtig, når du bruger sportsudstyr.

Forholdsregler

1. Børn og dyr må ikke komme i nærheden af udstyret. Lad aldrig børn være uden opsyn i nærheden af sportsudstyr.
2. Udstyret er designet til at blive brugt af én person ad gangen.
3. Hvis du oplever svimmelhed, kvalme, bryst smerter eller andre bekymrende symptomer, skal du straks afbryde træningen og konsultere en læge.
4. Produktet er kun beregnet til privat brug – det er ikke egnet til kommerciel brug.
5. Kontroller enhedens tekniske tilstand før hver brug. Brug ikke vægte med beskadigede komponenter.
6. Kontroller og test regelmæssigt bremsemekanismen.
7. Tab ikke udstyret på gulvet – dette kan forårsage skader på udstyret eller personskader.
8. Forsøg ikke at adskille eller modificere nogen dele af udstyret.
9. Varm op og stræk ud, inden du begynder din træning.
10. Brug ikke udstyret, hvis du bemærker fejlfunktioner.
11. Det anbefales, at du træner i selskab med en ledsager.

BEMÆRK: Konsulter din læge, inden du påbegynder et træningsprogram, især hvis du er over 35 år eller har kroniske helbredsproblemer. Producenten er ikke ansvarlig for personskader eller materielle skader, der skyldes brugen af dette produkt.



Brugervejledning – STC 30-sæt

Sættet giver dig mulighed for at træne med to typer tilbehør:

1. Håndvægte

- a) Tag to korte stænger ud af kassen.
- b) Placer vægtskiverne symmetrisk på begge sider (de tungeste tættere på midten).
- c) Fastgør vægten ved at stramme vingemøtrikkerne.

2. Medium lige vægtstang

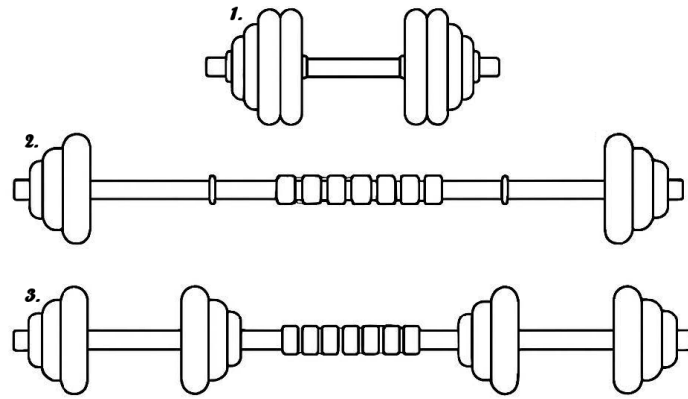
- a) Forbind to korte stænger med en kobling.
- b) Spænd forbindelserne og klemmerne grundigt.
- c) Placer vægtskiverne symmetrisk og fastgør dem med klemmer.

3. Lang lige vægtstang

- a) Forbind to korte stænger med en kobling med et svampebetræk.
- b) Placer betrækket i midten af vægtstangen.
- c) Placer vægtskiverne symmetrisk og stram klemmerne.

Specifikationer:

- Materiale: forkromet stål
- Halsmål:
 - Længde: 38 cm
 - Diameter: 25 mm
 - Håndtagsdiameter: 34 mm
- Tilslutningsmål:
 - Længde: 30 cm
 - Diameter: 32 mm
 - Håndtagsdiameter: 41 mm
- Plademål:
 - 2,5 kg – 14,8 x 2,4 cm
 - 1,25 kg – 11,4 x 1,8 cm
 - 0,5 kg – 9,3 x 1,5 cm
- Sættet indeholder:
 - 2x kort vægtstang – 1,2 kg
 - 1x Vægtstangsforbinder – 0,7 kg
 - 8x 2,5 kg skiver
 - 4x 1,25 kg plader
 - 4x 0,5 kg skiver
 - 4x klemmer – 0,2 kg
- Sættets samlede vægt: 32 kg



Vorläufige Informationen

Die Trainingsgeräte wurden gemäß den Sicherheitsvorschriften entwickelt. Bevor Sie das Gerät zusammenbauen oder verwenden, lesen Sie bitte die gesamte Anleitung sorgfältig durch. Seien Sie bei der Verwendung von Sportgeräten stets vorsichtig.

Vorsichtsmaßnahmen

1. Kinder und Tiere dürfen sich nicht in der Nähe des Geräts aufhalten. Lassen Sie Kinder niemals unbeaufsichtigt in der Nähe von Sportgeräten.
2. Die Geräte sind für die Nutzung durch jeweils eine Person ausgelegt.
3. Wenn Sie Schwindel, Übelkeit, Brustschmerzen oder andere beunruhigende Symptome verspüren, beenden Sie das Training sofort und konsultieren Sie einen Arzt.
4. Das Produkt ist nur für den privaten Gebrauch bestimmt – es ist nicht für den gewerblichen Gebrauch geeignet.
5. Überprüfen Sie vor jedem Gebrauch den technischen Zustand des Geräts. Verwenden Sie keine Gewichte mit beschädigten Komponenten.
6. Überprüfen und testen Sie regelmäßig den Bremsmechanismus.
7. Lassen Sie das Gerät nicht auf den Boden fallen – dies kann zu Schäden am Gerät oder zu Verletzungen führen.
8. Versuchen Sie nicht, Teile des Geräts zu zerlegen oder zu modifizieren.
9. Wärmen Sie sich vor Beginn Ihres Trainings auf und dehnen Sie sich.
10. Verwenden Sie die Geräte nicht, wenn Sie Fehlfunktionen feststellen.
11. Es wird empfohlen, in Anwesenheit einer Begleitperson zu trainieren.

HINWEIS: Konsultieren Sie Ihren Arzt, bevor Sie mit einem Trainingsprogramm beginnen, insbesondere wenn Sie über 35 Jahre alt sind oder chronische Gesundheitsprobleme haben. Der Hersteller haftet nicht für Personen- oder Sachschäden, die durch die Verwendung dieses Produkts entstehen.



Bedienungsanleitung – STC 30 Set

Mit diesem Set können Sie mit zwei Arten von Zubehör trainieren:

1. Hanteln

- a) Nehmen Sie zwei kurze Stangen aus dem Koffer.
- b) Legen Sie die Gewichte symmetrisch auf beide Seiten (die schwereren näher zur Mitte).
- c) Sichern Sie die Last, indem Sie die Flügelmuttern festziehen.

2. Mittlere gerade Langhantel

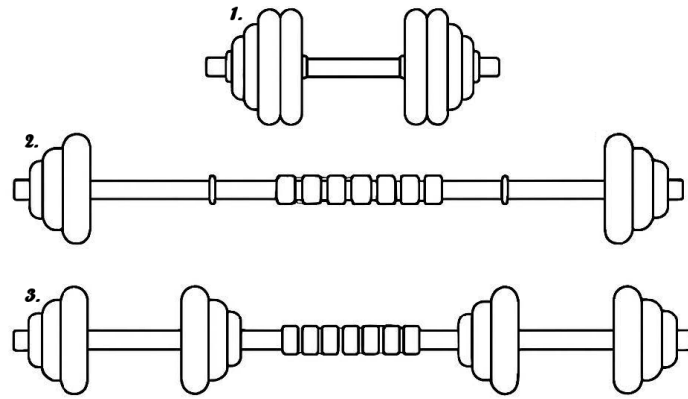
- a) Verbinden Sie zwei kurze Stangen mit einem Verbindungsstück.
- b) Ziehen Sie die Verbindungen und Klemmen fest an.
- c) Legen Sie die Scheiben symmetrisch auf und sichern Sie sie mit Klemmen.

3. Lange gerade Langhantel

- a) Verbinden Sie zwei kurze Stangen mit einem Verbindungsstück mit Schwammüberzug.
- b) Positionieren Sie den Überzug in der Mitte der Langhantel.
- c) Legen Sie die Scheiben symmetrisch auf und ziehen Sie die Klemmen fest.

Spezifikation:

- Material: verchromter Stahl
- Halsabmessungen:
 - Länge: 38 cm
 - Durchmesser: 25 mm
 - Griffdurchmesser: 34 mm
- Anschlussmaße:
 - Länge: 30 cm
 - Durchmesser: 32 mm
 - Griffdurchmesser: 41 mm
- Plattenabmessungen:
 - 2,5 kg – 14,8 x 2,4 cm
 - 1,25 kg – 11,4 x 1,8 cm
 - 0,5 kg – 9,3 x 1,5 cm
- Das Set enthält:
 - 2x Kurze Langhantel – 1,2 kg
 - 1x Langhantelverbinder – 0,7 kg
 - 8x 2,5 kg Scheiben
 - 4x 1,25 kg Scheiben
 - 4x 0,5 kg Scheiben
 - 4x Klemmen – 0,2 kg
- Gesamtgewicht des Sets: 32 kg



Información preliminar

El equipo de ejercicio ha sido diseñado de acuerdo con las normas de seguridad. Antes de montar o utilizar el equipo, lea atentamente todo el manual. Tenga siempre cuidado al utilizar equipos deportivos.

Precauciones

1. No se debe permitir que los niños y los animales se acerquen al equipo. Nunca deje a los niños sin supervisión en presencia de equipos deportivos.
2. El equipo está diseñado para ser utilizado por una sola persona a la vez.
3. Si experimenta mareos, náuseas, dolor en el pecho u otros síntomas preocupantes, interrumpa el entrenamiento inmediatamente y consulte a un médico.
4. El producto está destinado exclusivamente al uso doméstico; no es adecuado para uso comercial.
5. Compruebe el estado técnico del dispositivo antes de cada uso. No utilice pesas con componentes dañados.
6. Compruebe y pruebe regularmente el mecanismo de frenado.
7. No deje caer el equipo al suelo, ya que podría dañarlo o provocar lesiones personales.
8. No intente desmontar ni modificar ninguna pieza del equipo.
9. Antes de comenzar el entrenamiento, caliente y estira.
10. No utilice el equipo si observa algún fallo de funcionamiento.
11. Se recomienda hacer ejercicio en presencia de otra persona.

NOTA: Consulte a su médico antes de comenzar cualquier programa de ejercicios, especialmente si es mayor de 35 años o padece problemas de salud crónicos. El fabricante no se hace responsable de ninguna lesión personal o daño material que resulte del uso de este producto.



Manual de usuario – Conjunto STC 30

El set le permite entrenar con dos tipos de accesorios:

1. Mancuernas

- a) Retire dos barras cortas de la caja.
- b) Coloque las placas simétricamente a ambos lados (las más pesadas más cerca del centro).
- c) Asegure la carga apretando las tuercas de mariposa.

2. Barra recta mediana

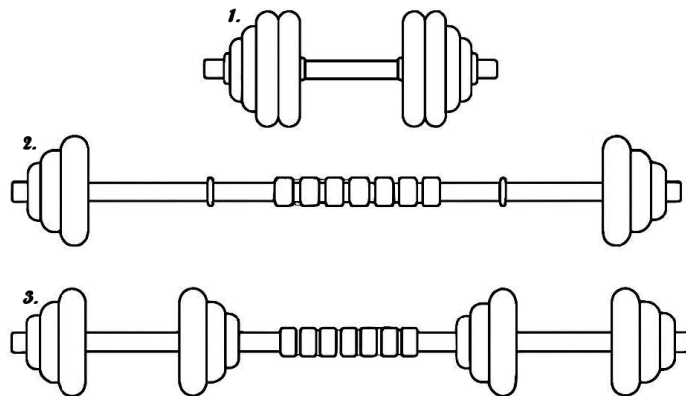
- a) Conecte dos barras cortas con un conector.
- b) Apriete bien las conexiones y las abrazaderas.
- c) Coloque las placas simétricamente y fíjelas con abrazaderas.

3. Barra recta larga

- a) Conecte dos barras cortas con un conector con una cubierta de esponja.
- b) Coloque la cubierta en el centro de la barra.
- c) Coloque las placas simétricamente y apriete las abrazaderas.

Especificaciones:

- Material: acero cromado
- Dimensiones del cuello:
 - Longitud: 38 cm
 - Diámetro: 25 mm
 - Diámetro del mango: 34 mm
- Dimensiones de la conexión:
 - Longitud: 30 cm
 - Diámetro: 32 mm
 - Diámetro del mango: 41 mm
- Dimensiones de la placa:
 - 2,5 kg – 14,8 x 2,4 cm
 - 1,25 kg – 11,4 x 1,8 cm
 - 0,5 kg – 9,3 x 1,5 cm
- El juego incluye:
 - 2 barras cortas – 1,2 kg
 - 1 conector para barra – 0,7 kg
 - 8 discos de 2,5 kg
 - 4 placas de 1,25 kg
 - 4 discos de 0,5 kg
 - 4x Abrazaderas – 0,2 kg
- Peso total del conjunto: 32 kg



Eelnev teave

Treeningseadmed on projekteeritud vastavalt ohutusnõuetele. Enne seadmete kokkupanekut või kasutamist lugege kogu kasutusjuhend hoolikalt läbi. Olge spordiseadmete kasutamisel alati ettevaatlik.

Ettevaatus

1. Lapsed ja loomad ei tohi seadme lähedusse pääseda. Ärge jätke lapsi spordiseadmete juurde järelevalveta.
2. Seade on mõeldud kasutamiseks ühele inimesele korraga.
3. Kui tunnete peapööritust, iiveldust, valu rinnus või muid murettekitavaid sümptomeid, lõpetage treening kohe ja pöörduge arsti poole.
4. Toode on mõeldud ainult koduseks kasutamiseks – see ei sobi äriliseks kasutamiseks.
5. Kontrollige enne iga kasutamist seadme tehnilist seisukorda. Ärge kasutage kahjustatud komponentidega kaalu.
6. Kontrollige ja testige regulaarselt pidurimehhanismi.
7. Ärge laske seadmeid põrandale kukkuda – see võib põhjustada seadmete kahjustusi või kehavigastusi.
8. Ärge üritage seadme osi lahti monteerida ega muuta.
9. Enne treeningu alustamist soojendage end üles ja venitage.
10. Ärge kasutage seadmeid, kui märkate mingeid rikkeid.
11. Soovitatav on treenida kaaslase juuresolekul.

MÄRKUS: Konsulteerige enne treeningprogrammi alustamist oma arstiga, eriti kui olete üle 35-aastane või teil on kroonilised terviseprobleemid. Tootja ei vastuta käesoleva toote kasutamisest tulenevate isikukahjude või varakahjude eest.



Kasutusjuhend – STC 30 komplekt

Komplekt võimaldab treenida kahe tüüpi lisaseadmetega:

1. Kettkad

- a) Võtke kaks lühikest kangi kasti seest välja.
- b) Paigutage kettad sümmeetriliselt mõlemale poole (raskemad kettad lähemal keskele).
- c) Kinnitage koormus tihedalt tiibmutritega.

2. Keskmise pikkusega sirge kang

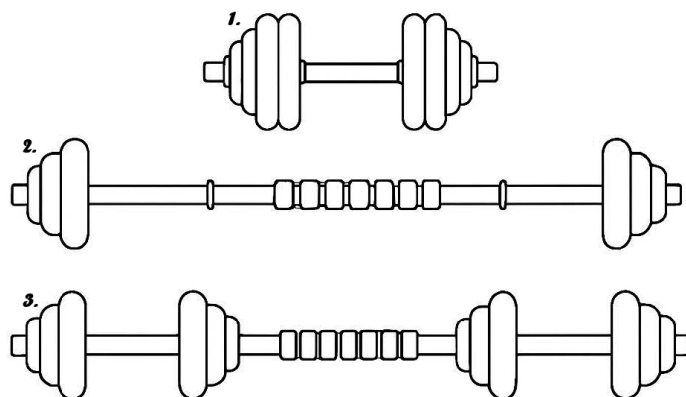
- a) Ühendage kaks lühikest kangi ühendusdetailiga.
- b) Pingutage ühendused ja klambrid hoolikalt.
- c) Paigutage kettad sümmeetriliselt ja kinnitage need klambritega.

3. Pikk sirge kang

- a) Ühendage kaks lühikest kangi ühendusdetailiga, millel on vahtkattega.
- b) Paigutage kate kangi keskele.
- c) Paigutage kettad sümmeetriliselt ja pingutage klambrid.

Spetsifikatsioon:

- Materjal: kroomitud teras
- Kaela mõõtmed:
 - Pikkus: 38 cm
 - Läbimõõt: 25 mm
 - Käepideme läbimõõt: 34 mm
- Ühenduse mõõtmed:
 - Pikkus: 30 cm
 - Läbimõõt: 32 mm
 - Käepideme läbimõõt: 41 mm
- Plaadi mõõtmed:
 - 2,5 kg – 14,8 x 2,4 cm
 - 1,25 kg – 11,4 x 1,8 cm
 - 0,5 kg – 9,3 x 1,5 cm
- Komplekt sisaldab:
 - 2x lühike kang – 1,2 kg
 - 1x kangi ühendusdetail – 0,7 kg
 - 8x 2,5 kg kettad
 - 4x 1,25 kg kettad
 - 4x 0,5 kg kettad
 - 4x klamber – 0,2 kg
- Komplekti kogukaal: 32 kg



Informations préliminaires

L'équipement d'exercice a été conçu conformément aux normes de sécurité. Avant d'assembler ou d'utiliser l'équipement, veuillez lire attentivement l'intégralité du manuel. Soyez toujours prudent lorsque vous utilisez des équipements sportifs.

Précautions

1. Les enfants et les animaux ne doivent pas être autorisés à s'approcher de l'équipement. Ne laissez jamais les enfants sans surveillance en présence d'équipements de sport.
2. L'équipement est conçu pour être utilisé par une seule personne à la fois.
3. Si vous ressentez des vertiges, des nausées, des douleurs thoraciques ou d'autres symptômes inquiétants, arrêtez immédiatement l'entraînement et consultez un médecin.
4. Le produit est destiné à un usage domestique uniquement – il ne convient pas à un usage commercial.
5. Vérifiez l'état technique de l'appareil avant chaque utilisation. N'utilisez pas de poids dont les composants sont endommagés.
6. Vérifiez et testez régulièrement le mécanisme de freinage.
7. Ne laissez pas tomber l'équipement sur le sol, cela pourrait l'endommager ou causer des blessures.
8. N'essayez pas de démonter ou de modifier des pièces de l'équipement.
9. Avant de commencer votre entraînement, échauffez-vous et étirez-vous.
10. N'utilisez pas l'équipement si vous remarquez un dysfonctionnement.
11. Il est recommandé de faire de l'exercice en présence d'une personne accompagnatrice.

REMARQUE : consultez votre médecin avant de commencer tout programme d'entraînement, en particulier si vous avez plus de 35 ans ou si vous souffrez de problèmes de santé chroniques. Le fabricant décline toute responsabilité en cas de blessures corporelles ou de dommages matériels résultant de l'utilisation de ce produit.



Manuel d'utilisation – Ensemble STC 30

Le kit vous permet de vous entraîner avec deux types d'accessoires :

1. Haltères

- a) Retirez deux barres courtes du boîtier.
- b) Placez les disques symétriquement des deux côtés (les plus lourds près du centre).
- c) Fixez la charge en serrant les écrous à oreilles.

2. Barre droite moyenne

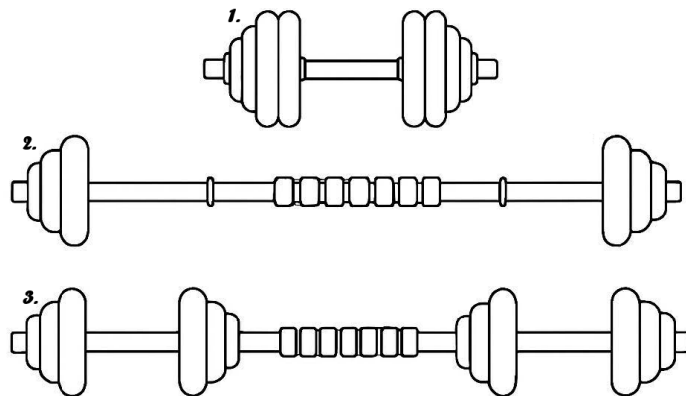
- a) Reliez deux barres courtes à l'aide d'un connecteur.
- b) Serrez bien les connexions et les pinces.
- c) Placez les disques symétriquement et fixez-les à l'aide de pinces.

3. Barre droite longue

- a) Reliez deux barres courtes à l'aide d'un connecteur recouvert d'une mousse.
- b) Placez le revêtement au centre de la barre.
- c) Placez les disques symétriquement et serrez les pinces.

Spécifications :

- Matériau : acier chromé
- Dimensions du col :
 - Longueur : 38 cm
 - Diamètre : 25 mm
 - Diamètre de la poignée : 34 mm
- Dimensions du raccord :
 - Longueur : 30 cm
 - Diamètre : 32 mm
 - Diamètre de la poignée : 41 mm
- Dimensions de la plaque :
 - 2,5 kg – 14,8 x 2,4 cm
 - 1,25 kg – 11,4 x 1,8 cm
 - 0,5 kg – 9,3 x 1,5 cm
- Le kit comprend :
 - 2 haltères courts – 1,2 kg
 - 1 connecteur pour haltères – 0,7 kg
 - 8 disques de 2,5 kg
 - 4 disques de 1,25 kg
 - 4 disques de 0,5 kg
 - 4 pinces – 0,2 kg
- Poids total de l'ensemble : 32 kg



Előzetes információk

A tornagépeket a biztonsági előírásoknak megfelelően tervezték. A gép összeszerelése vagy használata előtt kérjük, figyelmesen olvassa el a teljes kézikönyvet. A sporteszközök használata során mindig legyen óvatos.

Óvintézkedések

1. Gyerekek és állatok ne tartózkodjanak a berendezés közelében. Soha ne hagyja felügyelet nélkül a gyerekeket sporteszközök közelében.
2. A berendezés egy személy általi használatra lett tervezve.
3. Ha szédülést, hányingert, mellkasi fájdalmat vagy más aggasztó tünetet tapasztal, azonnal hagyja abba az edzést, és forduljon orvoshoz.
4. A termék kizárólag háztartási használatra készült – kereskedelmi célra nem alkalmas.
5. Minden használat előtt ellenőrizze a készülék műszaki állapotát. Ne használjon sérült alkatrészekkel rendelkező súlyokat.
6. Rendszeresen ellenőrizze és tesztelje a fékezési mechanizmust.
7. Ne ejtse le a berendezést a padlóra – ez a berendezés megrongálódásához vagy személyi sérüléshez vezethet.
8. Ne próbálja meg szétszerelni vagy módosítani a berendezés alkatrészeit.
9. Az edzés megkezdése előtt melegítsen be és nyújtózkodjon.
10. Ne használja a berendezést, ha bármilyen meghibásodást észlel.
11. Javasoljuk, hogy edzés közben legyen Ön mellett egy kísérő személy.

MEGJEGYZÉS: Bármilyen edzésprogram megkezdése előtt konzultáljon orvosával, különösen, ha 35 évnél idősebb vagy krónikus egészségügyi problémái vannak. A gyártó nem vállal felelősséget a termék használatából eredő személyi sérülésekért vagy anyagi károkért.



Használati útmutató – STC 30 szett

A szett kétféle kiegészítővel való edzést tesz lehetővé:

1. Súlyzók

- a) Vegye ki a két rövid rudat a tokból.
- b) Helyezze a súlylemezeket szimmetrikusan mindkét oldalra (a nehezebbeket közelebb a középponthoz).
- c) Rögzítse a terhet a szárnyas anyák meghúzásával.

2. Közepes egyenes súlyzó

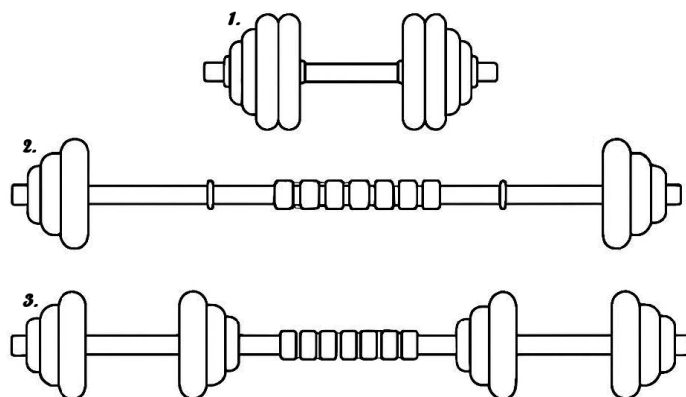
- a) Csatlakoztassa a két rövid rudat egy csatlakozóval.
- b) Húzza meg alaposan a csatlakozásokat és a bilincseket.
- c) Helyezze a súlylemezeket szimmetrikusan, és rögzítse őket bilincsekkel.

3. Hosszú egyenes súlyzó

- a) Csatlakoztassa a két rövid rudat egy szivacsborítású csatlakozóval.
- b) Helyezze a borítást a súlyzó közepére.
- c) Helyezze a súlylemezeket szimmetrikusan, és húzza meg a bilincseket.

Műszaki adatok:

- Anyag: krómozott acél
- Nyak méretei:
 - Hossz: 38 cm
 - Átmérő: 25 mm
 - Fogantyú átmérője: 34 mm
- Csatlakozó méretei:
 - Hossz: 30 cm
 - Átmérő: 32 mm
 - Fogantyú átmérő: 41 mm
- Lemez méretei:
 - 2,5 kg – 14,8 x 2,4 cm
 - 1,25 kg – 11,4 x 1,8 cm
 - 0,5 kg – 9,3 x 1,5 cm
- A készlet tartalma:
 - 2x rövid súlyzó – 1,2 kg
 - 1x Súlyzó összekötő – 0,7 kg
 - 8x 2,5 kg-os tárcsa
 - 4x 1,25 kg-os lemez
 - 4x 0,5 kg-os tárcsa
 - 4x Szorító – 0,2 kg
- A készlet teljes súlya: 32 kg



Informazioni preliminari

L'attrezzatura per l'esercizio fisico è stata progettata in conformità con le norme di sicurezza. Prima di assemblare o utilizzare l'attrezzatura, leggere attentamente l'intero manuale. Prestare sempre attenzione quando si utilizzano attrezzature sportive.

Precauzioni

1. I bambini e gli animali non devono avvicinarsi all'attrezzatura. Non lasciare mai i bambini incustoditi in presenza di attrezzature sportive.
2. L'attrezzatura è progettata per essere utilizzata da una sola persona alla volta.
3. In caso di vertigini, nausea, dolore toracico o altri sintomi preoccupanti, interrompere immediatamente l'allenamento e consultare un medico.
4. Il prodotto è destinato esclusivamente all'uso domestico e non è adatto all'uso commerciale.
5. Controllare le condizioni tecniche del dispositivo prima di ogni utilizzo. Non utilizzare pesi con componenti danneggiati.
6. Controllare e testare regolarmente il meccanismo di frenata.
7. Non far cadere l'attrezzatura sul pavimento: ciò potrebbe causare danni all'attrezzatura o lesioni personali.
8. Non tentare di smontare o modificare alcuna parte dell'attrezzatura.
9. Prima di iniziare l'allenamento, riscaldati e fai stretching.
10. Non utilizzare l'attrezzatura se noti malfunzionamenti.
11. Si consiglia di allenarsi in presenza di un accompagnatore.

NOTA: consultare il proprio medico prima di iniziare qualsiasi programma di esercizi, soprattutto se si hanno più di 35 anni o si soffre di problemi di salute cronici. Il produttore non è responsabile per eventuali lesioni personali o danni alla proprietà derivanti dall'uso di questo prodotto.



Manuale d'uso - Set STC 30

Il set consente di allenarsi con due tipi di accessori:

1. Manubri

- a) Rimuovere due barre corte dalla custodia.
- b) Posizionare i dischi simmetricamente su entrambi i lati (quelli più pesanti più vicini al centro).
- c) Fissare il carico serrando i dadi ad alette.

2. Bilanciere dritto medio

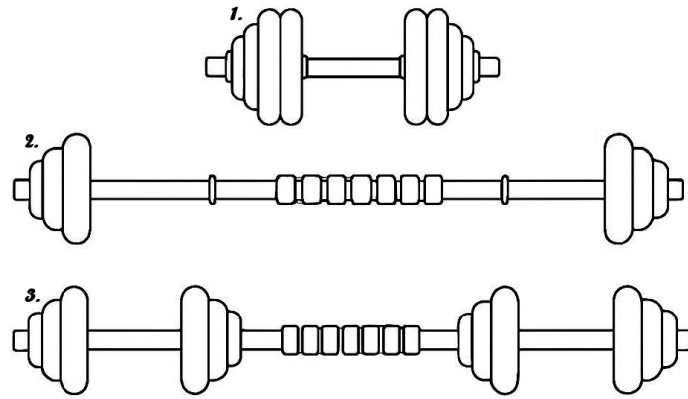
- a) Collegare due barre corte con un connettore.
- b) Serrare accuratamente i collegamenti e i morsetti.
- c) Posizionare i dischi in modo simmetrico e fissarli con i morsetti.

3. Bilanciere dritto lungo

- a) Collegare due barre corte con un connettore con copertura in spugna.
- b) Posizionare la copertura al centro del bilanciere.
- c) Posizionare i dischi in modo simmetrico e serrare i morsetti.

Specifiche:

- Materiale: acciaio cromato
- Dimensioni del collo:
 - Lunghezza: 38 cm
 - Diametro: 25 mm
 - Diametro manico: 34 mm
- Dimensioni del raccordo:
 - Lunghezza: 30 cm
 - Diametro: 32 mm
 - Diametro manico: 41 mm
- Dimensioni piastra:
 - 2,5 kg – 14,8 x 2,4 cm
 - 1,25 kg – 11,4 x 1,8 cm
 - 0,5 kg – 9,3 x 1,5 cm
- Il set comprende:
 - 2 bilancieri corti – 1,2 kg
 - 1x connettore per bilanciere – 0,7 kg
 - 8x dischi da 2,5 kg
 - 4 piastre da 1,25 kg
 - 4 dischi da 0,5 kg
 - 4x Morsetti – 0,2 kg
- Peso totale del set: 32 kg



Preliminari informacija

Treniruokliai suprojektuoti laikantis saugos reikalavimų. Prieš surenkant ar naudojant treniruoklius, atidžiai perskaitykite visą instrukciją. Naudodami sporto įrangą, visada būkite atsargūs.

Atsargumo priemonės

1. Vaikai ir gyvūnai neturėtų būti leidžiami prie įrangos. Niekada nepalikite vaikų be priežiūros sporto įrangos akivaizdoje.
2. Įranga suprojektuota naudoti vienam asmeniui.
3. Jei jaučiate galvos svaigimą, pykinimą, krūtinės skausmą ar kitus nerimą keliančius simptomus, nedelsdami nutraukite treniruotę ir kreipkitės į gydytoją.
4. Produktas skirtas tik namų naudojimui – jis netinka komerciniam naudojimui.
5. Prieš kiekvieną naudojimą patikrinkite prietaiso techninę būklę. Nenaudokite svorių su pažeistomis sudedamosiomis dalimis.
6. Reguliariai tikrinkite ir bandykite stabdymo mechanizmą.
7. Neleiskite įrangos ant grindų – tai gali sugadinti įrangą arba sukelti asmens sužalojimus.
8. Nesistenkite išardyti ar modifikuoti jokių įrangos dalių.
9. Prieš pradėdami treniruotę, atlikite apšilimą ir tempimo pratimus.
10. Nenaudokite įrangos, jei pastebite kokių nors gedimų.
11. Rekomenduojama treniuotis kartu su lydinčiu asmeniu.

PASTABA: Prieš pradėdami bet kokią treniuočių programą, pasikonsultuokite su gydytoju, ypač jei esate vyresni nei 35 metų arba turite lėtinių sveikatos problemų. Gamintojas neatsako už bet kokius sužalojimus ar turtinę žalą, patirtą naudojant šį produktą.



Naudojimo instrukcija – STC 30 rinkinys

Šis rinkinys leidžia treniuotis su dviejų tipų priedais:

1. Hanteliai

- a) Išimkite du trumpus strypus iš dėžės.
- b) Simetriškai padėkite diskus abiejose pusėse (sunkesnius arčiau centro).
- c) Priveržkite sparnines veržles, kad užfiksuotumėte krovinį.

2. Vidutinio ilgio tiesi stanga

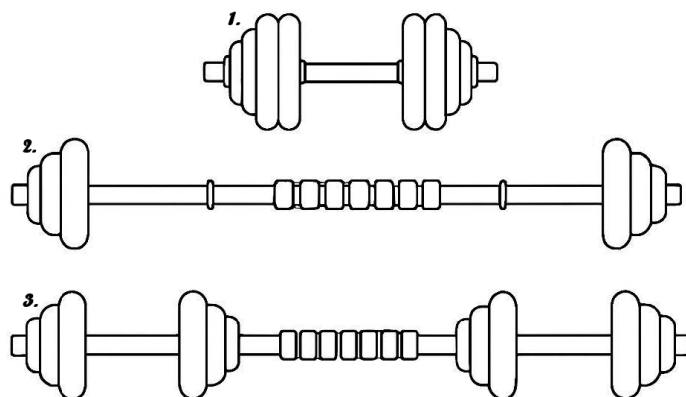
- a) Sujunkite dvi trumpas stangas jungtimi.
- b) Gerai priveržkite jungtis ir spaustukus.
- c) Simetriškai išdėliokite diskus ir pritvirtinkite juos spaustukais.

3. Ilga tiesi stanga

- a) Sujunkite dvi trumpas stangas jungtimi su kempinės dangteliu.
- b) Dangtelį uždėkite ant stangos vidurio.
- c) Simetriškai išdėliokite diskus ir priveržkite spaustukus.

Specifikacija:

- Medžiaga: chromuotas plienas
- Kaklo matmenys:
 - Ilgis: 38 cm
 - Skersmuo: 25 mm
 - Rankenos skersmuo: 34 mm
- Jungties matmenys:
 - Ilgis: 30 cm
 - Skersmuo: 32 mm
 - Rankenos skersmuo: 41 mm
- Plokštės matmenys:
 - 2,5 kg – 14,8 x 2,4 cm
 - 1,25 kg – 11,4 x 1,8 cm
 - 0,5 kg – 9,3 x 1,5 cm
- Komplektą sudaro:
 - 2x trumpas štanga – 1,2 kg
 - 1x štangos jungtis – 0,7 kg
 - 8x 2,5 kg diskai
 - 4x 1,25 kg plokštės
 - 4x 0,5 kg diskai
 - 4x spaustukai – 0,2 kg
- Bendras komplekto svoris: 32 kg



levada informācija

Treniņu aprīkojums ir izstrādāts atbilstoši drošības noteikumiem. Pirms aprīkojuma montāžas vai lietošanas lūdzu rūpīgi izlasiet visu lietošanas instrukciju. Lietojot sporta aprīkojumu, vienmēr ievērojiet piesardzību.

Piesardzības pasākumi

1. Bērniem un dzīvniekiem nav atļauts atrasties iekārtas tuvumā. Nekad neatstājiet bērnus bez uzraudzības sporta iekārtu tuvumā.
2. Iekārta ir paredzēta lietošanai vienai personai vienlaikus.
3. Ja jūtat reiboni, slikta dūša, sāpes krūtīs vai citus satraucošus simptomus, nekavējoties pārtrauciet treniņu un konsultējieties ar ārstu.
4. Produkts ir paredzēts tikai lietošanai mājāsaimniecībā – tas nav piemērots komerciālai izmantošanai.
5. Pirms katras lietošanas pārbaudiet ierīces tehnisko stāvokli. Nelietojiet svarus ar bojātiem komponentiem.
6. Regulāri pārbaudiet un testējiet bremžu mehānismu.
7. Neatļaidiet iekārtu uz grīdas – tas var izraisīt iekārtas bojājumus vai traumas.
8. Nemēģiniet izjaukt vai modificēt jebkādas iekārtas detaļas.
9. Pirms treniņa sākšanas iesildieties un izstaipties.
10. Nelietojiet aprīkojumu, ja pamanāt kādas darbības kļūdas.
11. Ieteicams vingrot kopā ar pavadošo personu.

PIEZĪME: Pirms jebkuras treniņu programmas sākšanas konsultējieties ar ārstu, īpaši, ja esat vecāks par 35 gadiem vai Jums ir hroniskas veselības problēmas. Ražotājs nav atbildīgs par jebkādiem personiskiem ievainojumiem vai mantas bojājumiem, kas radušies šī produkta lietošanas rezultātā.



Lietotāja rokasgrāmata – STC 30 komplekts

Komplekts ļauj trenēties ar divu veidu piederumiem:

1. Hanteles

- a) Izņemiet divas īsās stieņus no kārbas.
- b) Novietojiet diskus simetriski abās pusēs (smagākie tuvāk centram).
- c) Nostipriniet slodzi, pievelkot spārnu uzgriežņus.

2. Vidēja garuma taisna stieņa

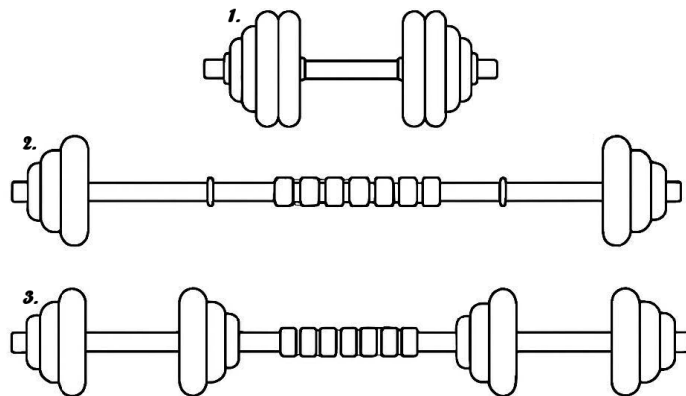
- a) Savienojiet divas īsās stieņus ar savienotāju.
- b) Rūpīgi pievelciet savienojumus un skavas.
- c) Novietojiet diskus simetriski un nostipriniet tos ar skavām.

3. Garš taisns stieņš

- a) Savienojiet divas īsās stieņus ar savienotāju ar sūkļa pārklājumu.
- b) Novietojiet pārklājumu stieņa centrā.
- c) Novietojiet diskus simetriski un pievelciet skavas.

Specifikācija:

- Materiāls: hromēts tērauds
- Kakla izmēri:
 - Garums: 38 cm
 - Diametrs: 25 mm
 - Roktura diametrs: 34 mm
- Savienojuma izmēri:
 - Garums: 30 cm
 - Diametrs: 32 mm
 - Roktura diametrs: 41 mm
- Plāksnes izmēri:
 - 2,5 kg – 14,8 x 2,4 cm
 - 1,25 kg – 11,4 x 1,8 cm
 - 0,5 kg – 9,3 x 1,5 cm
- Komplektā ietilpst:
 - 2x īss stieņš – 1,2 kg
 - 1x Svāra stieņa savienotājs – 0,7 kg
 - 8x 2,5 kg diskus
 - 4x 1,25 kg plāksnes
 - 4x 0,5 kg diskus
 - 4x skavas – 0,2 kg
- Komplekta kopējais svars: 32 kg



Voorlopige informatie

De fitnessapparatuur is ontworpen in overeenstemming met de veiligheidsvoorschriften. Lees de volledige handleiding zorgvuldig door voordat u de apparatuur monteert of gebruikt. Wees altijd voorzichtig bij het gebruik van sportapparatuur.

Vorzorgsmaatregelen

1. Kinderen en dieren mogen niet in de buurt van de apparatuur komen. Laat kinderen nooit zonder toezicht achter in de buurt van sportapparatuur.
2. De apparatuur is ontworpen voor gebruik door één persoon tegelijk.
3. Als u last krijgt van duizeligheid, misselijkheid, pijn op de borst of andere verontrustende symptomen, stop dan onmiddellijk met trainen en raadpleeg een arts.
4. Het product is uitsluitend bedoeld voor huishoudelijk gebruik – het is niet geschikt voor commercieel gebruik.
5. Controleer voor elk gebruik de technische staat van het apparaat. Gebruik geen gewichten met beschadigde onderdelen.
6. Controleer en test regelmatig het remmechanisme.
7. Laat het apparaat niet op de grond vallen – dit kan schade aan het apparaat of persoonlijk letsel veroorzaken.
8. Probeer geen onderdelen van de apparatuur te demonteren of te wijzigen.
9. Warm uzelf op en rek uzelf uit voordat u met uw training begint.
10. Gebruik de apparatuur niet als u storingen constateert.
11. Het wordt aanbevolen om te trainen in aanwezigheid van een begeleider.

OPMERKING: Raadpleeg uw arts voordat u met een trainingsprogramma begint, vooral als u ouder bent dan 35 jaar of chronische gezondheidsproblemen heeft. De fabrikant is niet aansprakelijk voor persoonlijk letsel of materiële schade als gevolg van het gebruik van dit product.



Gebruikershandleiding – STC 30-set

Met deze set kunt u trainen met twee soorten accessoires:

1. Halters

- a) Haal twee korte stangen uit de koffer.
- b) Plaats de gewichten symmetrisch aan beide zijden (de zwaardere dicht bij het midden).
- c) Zet de lading vast door de vleugelmoeren aan te draaien.

2. Middelgrote rechte halterstang

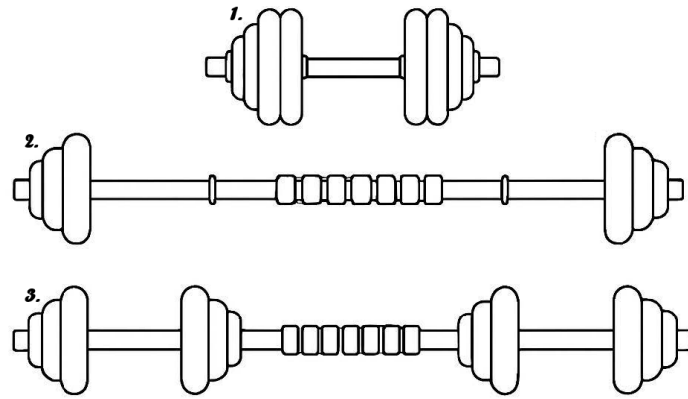
- a) Verbind twee korte stangen met een connector.
- b) Draai de verbindingen en klemmen goed vast.
- c) Plaats de schijven symmetrisch en zet ze vast met klemmen.

3. Lange rechte halterstang

- a) Verbind twee korte stangen met een connector met een sponschoes.
- b) Plaats de hoes in het midden van de halterstang.
- c) Plaats de schijven symmetrisch en draai de klemmen vast.

Specificaties:

- Materiaal: verchroomd staal
- Afmetingen hals:
 - Lengte: 38 cm
 - Diameter: 25 mm
 - Diameter handvat: 34 mm
- Aansluitingsafmetingen:
 - Lengte: 30 cm
 - Diameter: 32 mm
 - Diameter handvat: 41 mm
- Afmetingen plaat:
 - 2,5 kg – 14,8 x 2,4 cm
 - 1,25 kg – 11,4 x 1,8 cm
 - 0,5 kg – 9,3 x 1,5 cm
- De set bevat:
 - 2x korte halterstang – 1,2 kg
 - 1x Halterstangverbinder – 0,7 kg
 - 8x 2,5 kg schijven
 - 4x 1,25 kg schijven
 - 4x 0,5 kg schijven
 - 4x Klemmen – 0,2 kg
- Totaalgewicht van de set: 32 kg



Informações preliminares

O equipamento de exercício foi concebido em conformidade com as normas de segurança. Antes de montar ou utilizar o equipamento, leia atentamente todo o manual. Tenha sempre cuidado ao utilizar equipamento desportivo.

Precauções

1. Crianças e animais não devem ser permitidos perto do equipamento. Nunca deixe crianças sem supervisão na presença de equipamentos desportivos.
2. O equipamento foi concebido para ser utilizado por uma pessoa de cada vez.
3. Se sentir tonturas, náuseas, dores no peito ou outros sintomas preocupantes, interrompa imediatamente o treino e consulte um médico.
4. O produto destina-se apenas a uso doméstico – não é adequado para uso comercial.
5. Verifique o estado técnico do dispositivo antes de cada utilização. Não utilize pesos com componentes danificados.
6. Verifique e teste regularmente o mecanismo de travagem.
7. Não deixe cair o equipamento no chão – isso pode causar danos ao equipamento ou ferimentos pessoais.
8. Não tente desmontar ou modificar nenhuma parte do equipamento.
9. Antes de iniciar o treino, aqueça e alongue-se.
10. Não utilize o equipamento se notar algum mau funcionamento.
11. Recomenda-se que faça exercício na presença de uma pessoa acompanhante.

NOTA: Consulte o seu médico antes de iniciar qualquer programa de exercícios, especialmente se tiver mais de 35 anos ou problemas de saúde crónicos. O fabricante não se responsabiliza por quaisquer lesões pessoais ou danos materiais resultantes da utilização deste produto.



Manual do utilizador – Conjunto STC 30

O conjunto permite-lhe treinar com dois tipos de acessórios:

1. Halteres

- a) Retire duas barras curtas da caixa.
- b) Coloque as placas simetricamente em ambos os lados (as mais pesadas mais perto do centro).
- c) Prenda a carga apertando as porcas borboleta.

2. Barra reta média

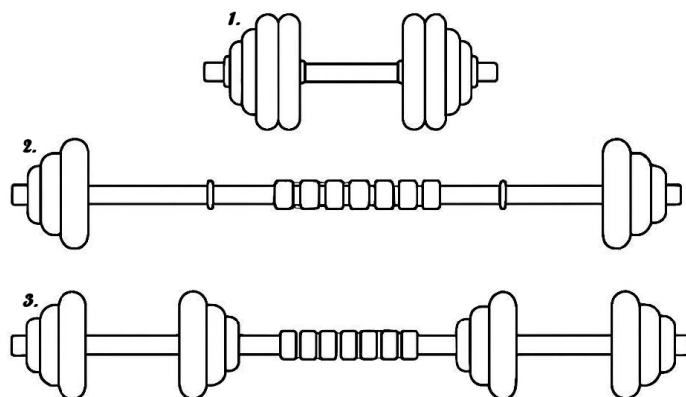
- a) Ligue duas barras curtas com um conector.
- b) Aperte bem as ligações e os grampos.
- c) Coloque os discos simetricamente e fixe-os com grampos.

3. Barra reta longa

- a) Ligue duas barras curtas com um conector com uma capa de esponja.
- b) Posicione a capa no centro da barra.
- c) Coloque os discos simetricamente e aperte os grampos.

Especificações:

- Material: aço cromado
- Dimensões do pescoço:
 - Comprimento: 38 cm
 - Diâmetro: 25 mm
 - Diâmetro do cabo: 34 mm
- Dimensões da conexão:
 - Comprimento: 30 cm
 - Diâmetro: 32 mm
 - Diâmetro do cabo: 41 mm
- Dimensões da placa:
 - 2,5 kg – 14,8 x 2,4 cm
 - 1,25 kg – 11,4 x 1,8 cm
 - 0,5 kg – 9,3 x 1,5 cm
- O conjunto inclui:
 - 2x Barra curta – 1,2 kg
 - 1x Conector de barra – 0,7 kg
 - 8x discos de 2,5 kg
 - 4x placas de 1,25 kg
 - 4 discos de 0,5 kg
 - 4x Grampos – 0,2 kg
- Peso total do conjunto: 32 kg



Informații preliminare

Echipamentul de exerciții fizice a fost proiectat în conformitate cu normele de siguranță. Înainte de a asambla sau utiliza echipamentul, citiți cu atenție întregul manual. Aveți întotdeauna grijă când utilizați echipamentul sportiv.

Precauții

1. Copiii și animalele nu trebuie lăsați în apropierea echipamentului. Nu lăsați niciodată copiii nesupravegheați în prezența echipamentului sportiv.
2. Echipamentul este conceput pentru a fi utilizat de o singură persoană la un moment dat.
3. Dacă aveți amețeli, greață, dureri în piept sau alte simptome îngrijorătoare, opriți imediat antrenamentul și consultați un medic.
4. Produsul este destinat exclusiv uzului casnic – nu este adecvat pentru uz comercial.
5. Verificați starea tehnică a dispozitivului înainte de fiecare utilizare. Nu utilizați greutateți cu componente deteriorate.
6. Verificați și testați regulat mecanismul de frânare.
7. Nu scăpați echipamentul pe podea – acest lucru poate provoca deteriorarea echipamentului sau vătămări corporale.
8. Nu încercați să dezasamblați sau să modificați niciuna dintre părțile echipamentului.
9. Înainte de a începe antrenamentul, faceți încălzire și întinderi.
10. Nu utilizați echipamentul dacă observați defecțiuni.
11. Se recomandă să faceți exerciții fizice în prezența unei persoane însoțitoare.

NOTĂ: Consultați medicul înainte de a începe orice program de exerciții fizice, în special dacă aveți peste 35 de ani sau aveți probleme cronice de sănătate. Producătorul nu este răspunzător pentru vătămări corporale sau daune materiale rezultate din utilizarea acestui produs.



Manual de utilizare – Set STC 30

Setul vă permite să vă antrenați cu două tipuri de accesorii:

1. Haltere

- a) Scoateți două bare scurte din cutie.
- b) Așezați discurile simetric pe ambele părți (cele mai grele mai aproape de centru).
- c) Fixați încărcătura strângând piulițele fluture.

2. Bară dreaptă medie

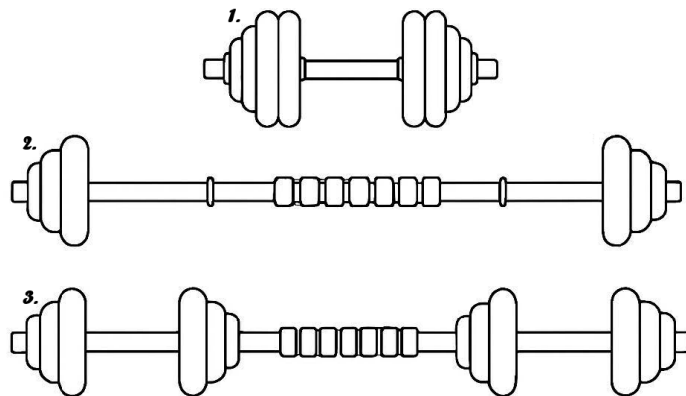
- a) Conectați două bare scurte cu un conector.
- b) Strângeți bine conexiunile și clemele.
- c) Așezați plăcile simetric și fixați-le cu cleme.

3. Bară dreaptă lungă

- a) Conectați două bare scurte cu un conector cu capac din burete.
- b) Poziționați capacul în centrul barei.
- c) Așezați plăcile simetric și strângeți clemele.

Specificații:

- Material: oțel cromat
- Dimensiuni gât:
 - Lungime: 38 cm
 - Diametru: 25 mm
 - Diametru mâner: 34 mm
- Dimensiuni conexiune:
 - Lungime: 30 cm
 - Diametru: 32 mm
 - Diametru mâner: 41 mm
- Dimensiuni placă:
 - 2,5 kg – 14,8 x 2,4 cm
 - 1,25 kg – 11,4 x 1,8 cm
 - 0,5 kg – 9,3 x 1,5 cm
- Setul include:
 - 2x Halter scurt – 1,2 kg
 - 1x Conector halteră – 0,7 kg
 - 8x discuri de 2,5 kg
 - 4x plăci de 1,25 kg
 - 4x discuri de 0,5 kg
 - 4x cleme – 0,2 kg
- Greutatea totală a setului: 32 kg



Predbežné informácie

Cvičebné zariadenie bolo navrhnuté v súlade s bezpečnostnými predpismi. Pred montážou alebo používaním zariadenia si pozorne prečítajte celý návod. Pri používaní športového zariadenia vždy postupujte opatrne.

Bezpečnostné opatrenia

1. Deti a zvieratá by sa nemali zdržiavať v blízkosti zariadenia. Nikdy nenechávajte deti bez dozoru v prítomnosti športového zariadenia.
2. Zariadenie je určené na používanie jednou osobou naraz.
3. Ak pocítite závrat, nevoľnosť, bolesť na hrudi alebo iné znepokojujúce príznaky, okamžite prerušte tréning a poraďte sa s lekárom.
4. Produkt je určený výhradne na domáce použitie – nie je vhodný na komerčné použitie.
5. Pred každým použitím skontrolujte technický stav zariadenia. Nepoužívajte závažia s poškodenými komponentmi.
6. Pravidelne kontrolujte a testujte brzdný mechanizmus.
7. Neupúšťajte zariadenie na podlahu – mohlo by dôjsť k poškodeniu zariadenia alebo zraneniu osôb.
8. Nesnažte sa rozobrať ani upravovať žiadne časti zariadenia.
9. Pred začatím cvičenia sa rozcvičte a rozťahujte.
10. Ak zistíte akúkoľvek poruchu, zariadenie nepoužívajte.
11. Odporúča sa cvičiť v prítomnosti sprievodnej osoby.

POZNÁMKA: Pred začatím akéhokoľvek cvičebného programu sa poraďte so svojím lekárom, najmä ak máte viac ako 35 rokov alebo trpíte chronickými zdravotnými problémami. Výrobca nezodpovedá za žiadne zranenia osôb ani škody na majetku, ktoré vzniknú v dôsledku používania tohto výrobku.



Návod na použitie – sada STC 30

Súprava vám umožňuje cvičiť s dvoma typmi príslušenstva:

1. Činky

- a) Vyberte dve krátke tyče z puzdra.
- b) Umístite závažia symetricky na oboch stranách (ťažšie bližšie k stredu).
- c) Zaisťte záťaž utiahnutím krídlových matíc.

2. Stredná rovná činka

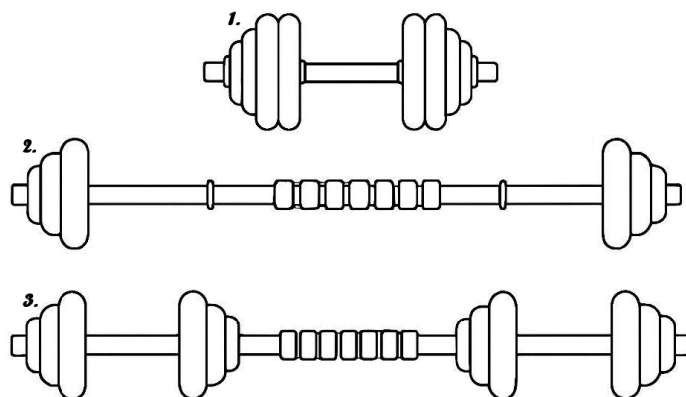
- a) Spojte dve krátke tyče pomocou spojky.
- b) Dôkladne utiahnite spoje a svorky.
- c) Umístite kotúče symetricky a zaisťte ich svorkami.

3. Dlhá rovná činka

- a) Spojte dve krátke tyče pomocou spojky s penovým krytom.
- b) Umístite kryt do stredu činky.
- c) Umístite kotúče symetricky a utiahnite svorky.

Špecifikácia:

- Materiál: chrómovaná oceľ
- Rozmery krku:
 - Dĺžka: 38 cm
 - Priemer: 25 mm
 - Priemer rukoväte: 34 mm
- Rozmery pripojenia:
 - Dĺžka: 30 cm
 - Priemer: 32 mm
 - Priemer rukoväte: 41 mm
- Rozmery dosky:
 - 2,5 kg – 14,8 x 2,4 cm
 - 1,25 kg – 11,4 x 1,8 cm
 - 0,5 kg – 9,3 x 1,5 cm
- Súprava obsahuje:
 - 2x krátka činka – 1,2 kg
 - 1x spojka na činku – 0,7 kg
 - 8x 2,5 kg kotúče
 - 4x 1,25 kg platne
 - 4x 0,5 kg kotúče
 - 4x svorky – 0,2 kg
- Celková hmotnosť sady: 32 kg



Predhodne informacije

Vadbena oprema je bila zasnovana v skladu z varnostnimi predpisi. Pred sestavljanjem ali uporabo opreme pazljivo preberite celoten priročnik. Pri uporabi športne opreme vedno ravnajte previdno.

Varnostni ukrepi

1. Otroci in živali ne smejo biti v bližini opreme. Otroke nikoli ne puščajte brez nadzora v bližini športne opreme.
2. Oprema je zasnovana za uporabo ene osebe hkrati.
3. Če občutite omotico, slabost, bolečine v prsih ali druge zaskrbljujoče simptome, takoj prenehajte z vadbo in se posvetujte z zdravnikom.
4. Izdelek je namenjen izključno za domačo uporabo – ni primeren za komercialno uporabo.
5. Pred vsako uporabo preverite tehnično stanje naprave. Ne uporabljajte uteži s poškodovanimi komponentami.
6. Redno preverjajte in testirajte zaviralni mehanizem.
7. Naprave ne spuščajte na tla – to lahko povzroči poškodbe naprave ali telesne poškodbe.
8. Ne poskušajte razstavljati ali spreminjati nobenih delov opreme.
9. Pred začetkom vadbe se ogrejte in raztegnite.
10. Ne uporabljajte opreme, če opazite kakršne koli napake v delovanju.
11. Priporočljivo je, da vadite v prisotnosti spremljevalca.

OPOMBA: Pred začetkom kakršnega koli vadbenega programa se posvetujte s svojim zdravnikom, zlasti če ste starejši od 35 let ali imate kronične zdravstvene težave. Proizvajalec ni odgovoren za kakršne koli telesne poškodbe ali materialno škodo, ki nastanejo zaradi uporabe tega izdelka.



Navodila za uporabo – komplet STC 30

Komplet omogoča vadbo z dvema vrstama dodatkov:

1. Dumbeli

- a) Iz omarice vzemite dve kratki palici.
- b) Plasti simetrično namestite na obe strani (težje bližje sredini).
- c) Obremenitev zavarujte s privijanjem krilnih matic.

2. Srednja ravna palica

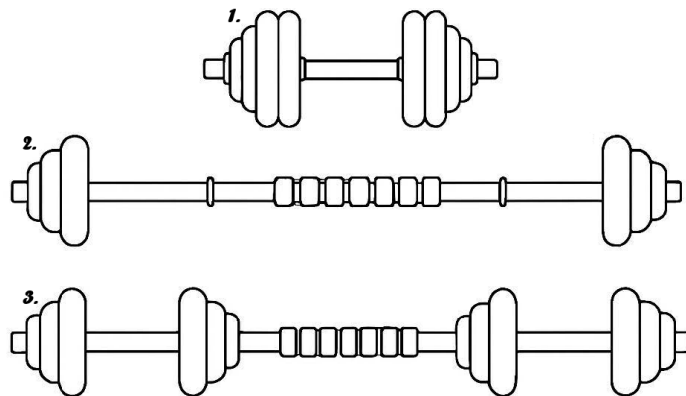
- a) Dve kratki palici povežite s spojko.
- b) Povezave in sponke dobro privijte.
- c) Pladnje simetrično namestite in jih pritrdite s sponkami.

3. Dolga ravna palica

- a) Dve kratki palici povežite s spojko s pokrovom iz gobe.
- b) Pokrov namestite na sredino palice.
- c) Pladnje simetrično namestite in privijte sponke.

Specifikacije:

- Material: kromirano jeklo
- Dimenzije vratu:
 - Dolžina: 38 cm
 - Premer: 25 mm
 - Premer ročaja: 34 mm
- Dimenzije priključka:
 - Dolžina: 30 cm
 - Premer: 32 mm
 - Premer ročaja: 41 mm
- Dimenzije plošče:
 - 2,5 kg – 14,8 x 2,4 cm
 - 1,25 kg – 11,4 x 1,8 cm
 - 0,5 kg – 9,3 x 1,5 cm
- Komplet vključuje:
 - 2x kratka palica – 1,2 kg
 - 1x spojka za palico – 0,7 kg
 - 8x 2,5 kg diski
 - 4x 1,25 kg plošče
 - 4x 0,5 kg diski
 - 4x sponke – 0,2 kg
- Skupna teža kompleta: 32 kg



Preliminär information

Träningsutrustningen har utformats i enlighet med säkerhetsföreskrifter. Läs igenom hela manualen noggrant innan du monterar eller använder utrustningen. Var alltid försiktig när du använder träningsutrustning.

Försiktighetsåtgärder

1. Barn och djur får inte vistas i närheten av utrustningen. Lämna aldrig barn utan uppsikt i närheten av träningsutrustning.
2. Utrustningen är utformad för att användas av en person åt gången.
3. Om du upplever yrsel, illamående, bröstsmärtor eller andra oroande symtom, avbryt träningen omedelbart och konsultera en läkare.
4. Produkten är endast avsedd för hemmabruk – den är inte lämplig för kommersiellt bruk.
5. Kontrollera enhetens tekniska skick före varje användning. Använd inte vikter med skadade komponenter.
6. Kontrollera och testa bromsmekanismen regelbundet.
7. Tappa inte utrustningen på golvet – detta kan orsaka skador på utrustningen eller personskador.
8. Försök inte demontera eller modifiera några delar av utrustningen.
9. Värm upp och stretcha innan du börjar träna.
10. Använd inte utrustningen om du märker några fel.
11. Det rekommenderas att du tränar i närvaro av en medföljande person.

OBS: Rådfråga din läkare innan du påbörjar ett träningsprogram, särskilt om du är över 35 år eller har kroniska hälsoproblem. Tillverkaren ansvarar inte för personskador eller materiella skador som uppstår till följd av användningen av denna produkt.



Användarhandbok – STC 30-set

Med detta set kan du träna med två typer av tillbehör:

1. Hantlar

- a) Ta ut två korta stänger ur fodralet.
- b) Placera vikterna symmetriskt på båda sidor (de tyngre närmare mitten).
- c) Säkra lasten genom att dra åt vingmuttrarna.

2. Medelstor rak skivstång

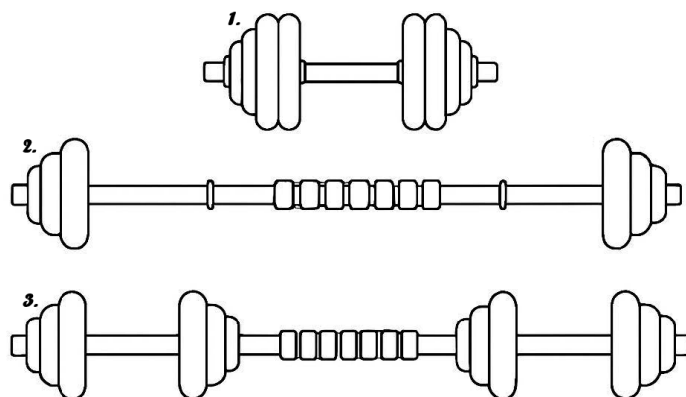
- a) Koppla ihop två korta stänger med en koppling.
- b) Dra åt kopplingarna och klämmorna ordentligt.
- c) Placera skivorna symmetriskt och säkra dem med klämmor.

3. Lång rak skivstång

- a) Koppla ihop två korta stänger med en koppling med svampöverdrag.
- b) Placera överdraget i mitten av skivstången.
- c) Placera skivorna symmetriskt och dra åt klämmorna.

Specifikation:

- Material: förkromat stål
- Halsmått:
 - Längd: 38 cm
 - Diameter: 25 mm
 - Handtagsdiameter: 34 mm
- Anslutningsmått:
 - Längd: 30 cm
 - Diameter: 32 mm
 - Handtagsdiameter: 41 mm
- Plattans mått:
 - 2,5 kg – 14,8 x 2,4 cm
 - 1,25 kg – 11,4 x 1,8 cm
 - 0,5 kg – 9,3 x 1,5 cm
- Satsen innehåller:
 - 2x kort skivstång – 1,2 kg
 - 1x Skivstångskoppling – 0,7 kg
 - 8x 2,5 kg skivor
 - 4x 1,25 kg skivor
 - 4x 0,5 kg skivor
 - 4x klämmor – 0,2 kg
- Setets totala vikt: 32 kg



Попередня інформація

Тренажерне обладнання розроблено відповідно до правил безпеки. Перед складанням або використанням обладнання уважно прочитайте всю інструкцію. Завжди будьте обережні під час використання спортивного обладнання.

Запобіжні заходи

1. Діти та тварини не повинні перебувати поблизу обладнання. Ніколи не залишайте дітей без нагляду в присутності спортивного обладнання.
2. Обладнання призначене для використання однією особою одночасно.
3. Якщо ви відчуваєте запаморочення, нудоту, біль у грудях або інші тривожні симптоми, негайно припиніть тренування і зверніться до лікаря.
4. Продукт призначений виключно для домашнього використання – він не підходить для комерційного використання.
5. Перед кожним використанням перевіряйте технічний стан пристрою. Не використовуйте ваги з пошкодженими компонентами.
6. Регулярно перевіряйте та тестуйте гальмівний механізм.
7. Не кидайте обладнання на підлогу – це може призвести до пошкодження обладнання або травмування.
8. Не намагайтеся розбирати або модифікувати будь-які частини обладнання.
9. Перед початком тренування розігрійтеся і розтягніться.
10. Не використовуйте обладнання, якщо ви помітили будь-які несправності.
11. Рекомендується займатися в присутності супроводжуючої особи.

ПРИМІТКА: Перед початком будь-якої програми вправ проконсультуйтеся з лікарем, особливо якщо вам більше 35 років або ви маєте хронічні проблеми зі здоров'ям. Виробник не несе відповідальності за будь-які травми або пошкодження майна, що виникли в результаті використання цього продукту.



Інструкція з експлуатації – комплект STC 30

Набір дозволяє тренуватися з двома типами аксесуарів:

1. Гантелі

- а) Вийміть дві короткі штанги з футляра.
- б) Симетрично розмістіть диски з обох боків (важчі ближче до центру).
- в) Зафіксуйте вантаж, затягнувши крильчаті гайки.

2. Середня пряма штанга

- а) З'єднайте дві короткі штанги за допомогою з'єднувача.
- б) Ретельно затягніть з'єднання та затискачі.
- в) Розмістіть диски симетрично та закріпіть їх затискачами.

3. Довга пряма штанга

- а) З'єднайте дві короткі штанги за допомогою з'єднувача з губчатою накладкою.
- б) Розмістіть накладку в центрі штанги.
- в) Розмістіть диски симетрично та затягніть затискачі.

Технічні характеристики:

- Матеріал: хромована сталь
- Розміри шій:
 - Довжина: 38 см
 - Діаметр: 25 мм
 - Діаметр ручки: 34 мм
- Розміри з'єднання:
 - Довжина: 30 см
 - Діаметр: 32 мм
 - Діаметр ручки: 41 мм
- Розміри пластины:
 - 2,5 кг – 14,8 x 2,4 см
 - 1,25 кг – 11,4 x 1,8 см
 - 0,5 кг – 9,3 x 1,5 см
- У комплект входять:
 - 2 короткі штанги – 1,2 кг
 - 1х з'єднувач штанги – 0,7 кг
 - 8х диски 2,5 кг
 - 4х 1,25 кг пластины
 - 4х диски 0,5 кг
 - 4х Затискачі – 0,2 кг
- Загальна вага набору: 32 кг

GUARANTEE CARD

Article name:.....

EAN code:.....

Date of sale:

GUARANTEE TERMS:

1. The Seller, on behalf of the Guarantor, provides a guarantee in the territory of the Republic of Poland for a period of 24 months from the date of sale.
2. The guarantee will be honoured by the shop or service centre upon presentation by the customer:
 - a legibly and correctly completed warranty card with the sales stamp and the seller's signature,
 - a valid proof of purchase of the equipment with the date of sale / receipt, the goods claimed.
3. Any defects and damage discovered during the warranty period will be repaired free of charge within a maximum of 21 days from the date of delivery of the goods to the service.
4. In the case of the necessity to import parts, the repair period may be extended by the time necessary for their import, but not longer than 90 days.
5. The warranty does not cover:
 - mechanical damage and defects caused by them,
 - damages and defects resulting from improper use and storage,
 - improper assembly and maintenance,
 - damage and wear of components such as cables, straps, rubber parts, pedals, sponge grips, wheels, bearings, etc.
6. The warranty is void in the event of:
 - expiry date,
 - self-repair,
 - failure to observe the rules of correct operation.
7. Product returned for repair should be complete and clean. In the case of defects the service has the right to refuse acceptance for repair. If the product is delivered dirty, the service centre may refuse to accept it or clean it at the customer's expense with his written consent.
8. The warranty does not cover installation and maintenance work, which, according to the user manual, must be carried out by the user himself.
9. The guarantor also informs that it provides post-warranty service.
10. The goods should be protected for shipping.
11. In order to make use of the warranty, please follow the procedure on the website: <https://serwis.abisal.pl/>.

In case of non-conformity of the sold thing with the contract, the buyer is entitled by law to legal remedies from and at the expense of the seller. The guarantee does not affect such remedies.

THE EQUIPMENT IS NOT INTENDED FOR REHABILITATION AND THERAPY

NOTES ON THE COURSE OF REPAIRS

Item	Date of notification	Date of provision	Course of repairs	Signature of the recipient (shop, owner)

KARTA GWARANCYJNA

Nazwa artykułu:.....
Kod EAN:.....
Data sprzedaży:.....

WARUNKI GWARANCJI:

1. Sprzedawca w imieniu Gwaranta udziela gwarancji na terytorium RP na okres 24 miesięcy od daty sprzedaży.
2. Gwarancja będzie respektowana przez sklep lub serwis po przedstawieniu przez klienta:
 - czytelnie i poprawnie wypełnionej karty gwarancyjnej z pieczętą sprzedaży oraz podpisem sprzedawcy,
 - ważnego dowodu zakupu sprzętu z datą sprzedaży / rachunku, reklamowanego towaru.
3. Ewentualne wady i uszkodzenia ujawniane w okresie gwarancyjnym będą naprawiane bezpłatnie w terminie nie dłuższym niż 21 dni od daty dostarczenia towaru do serwisu.
4. W przypadku konieczności sprowadzenia części z importu okres naprawy może się wydłużyć o czas niezbędny do ich sprowadzenia jednak nie dłużej niż o 90 dni.
5. Gwarancją nie są objęte:
 - uszkodzenia mechaniczne i wywołane nimi wady,
 - uszkodzenia i wady wynikłe wskutek niewłaściwego z przeznaczeniem użytkowania i przechowywania,
 - niewłaściwy montaż i konserwacja,
 - uszkodzenia i zużycie takich elementów jak: linki, paski, elementy gumowe, pedały, uchwyty z gąbki, kółka, łożyska itp.
6. Gwarancja traci ważność w przypadku:
 - upływu terminu ważności,
 - samodzielnych napraw,
 - nieprzestrzegania zasad prawidłowej eksploatacji.
7. Produkt oddany do naprawy powinien być kompletny i czysty. W przypadku stwierdzenia braków serwis ma prawo odmówić przyjęcia do naprawy. W przypadku dostarczenia brudnego produktu serwis może odmówić jego przyjęcia lub też na koszt klienta za jego pisemną zgodą dokonać czyszczenia.
8. Gwarancją nie są objęte czynności związane z montażem, konserwacją, które zgodnie z instrukcją obsługi użytkownik zobowiązany jest wykonać we własnym zakresie.
9. Gwarant informuje również, że prowadzi serwis pogwarancyjny.
10. Towar powinien być zabezpieczony do wysyłki.
11. W celu skorzystania z gwarancji, przestrzegaj procedury zamieszonej na stronie internetowej:
<https://serwis.abisal.pl/>

W przypadku braku zgodności rzeczy sprzedanej z umową kupującemu z mocy prawa przysługują środki ochrony prawnej ze strony i na koszt sprzedawcy. Gwarancja nie ma wpływu na te środki ochrony prawnej.

SPRZĘT NIE JEST PRZEZNACZONY DO UŻYTKU W CELACH REHABILITACYJNYCH I TERAPEUTYCZNYCH.

ADNOTACJE O PRZEBIEGU NAPRAW

L.p.	Data zgłoszenia	Data wydania	Przebieg napraw	Podpis odbierającego (sklep, właściciel)

ZÁRUČNÍ LIST

Název produktu:.....

EAN kód:.....

Datum prodeje:.....

ZÁRUČNÍ PODMÍNKY:

1. Prodávající jménem Ručitele poskytuje záruku na území Polské republiky na dobu 24 měsíců od data prodeje.
2. Záruka bude uznána prodejnou nebo servisním střediskem po předložení zákazníkem:
 - čitelně a správně vyplněný záruční list s prodejním razítkem a podpisem prodávajícího,
 - platný doklad o koupi zařízení s datem prodeje/příjmu, reklamované zboží.
3. Veškeré závady a poškození zjištěné v záruční době budou bezplatně odstraněny nejpozději do 21 dnů ode dne doručení zboží do servisu.
4. V případě nutnosti dovozu dílů může být doba opravy prodloužena o dobu nutnou k jejich dovozu, nejdéle však o 90 dnů.
5. Záruka se nevztahuje na:
 - mechanická poškození a jimi způsobené závady,
 - poškození a závady vzniklé v důsledku nesprávného používání a skladování,
 - nesprávné montáže a údržby,
 - poškození a opotřebení součástí, jako jsou kabely, řemínky, gumové díly, pedály, houbové rukojeti, kola, ložiska atd.
6. Záruka zaniká v případě:
 - datum vypršení platnosti,
 - samoopravy,
 - nedodržení pravidel správného provozu.
7. Výrobek vrácený k opravě by měl být kompletní a čistý. V případě závad má servis právo odmítnout přijetí do opravy. Pokud je výrobek dodán znečištěný, může jej servisní středisko s písemným souhlasem zákazníka odmítnout přijmout nebo jej na jeho náklady vyčistit.
8. Záruka se nevztahuje na instalační a údržbářské práce, které si podle návodu k obsluze musí uživatel provádět sám.
9. Garant dále informuje, že poskytuje pozáruční servis.
10. Zboží by mělo být chráněno pro přepravu.
11. Pro uplatnění záruky postupujte podle postupu na internetových stránkách: <https://serwis.abisal.pl/>.

Pokud zboží neodpovídá smlouvě, má kupující ze zákona nárok na zajištění právní ochrany na náklady prodávajícího. Záruka nemá na tyto zákonné opravné prostředky vliv.

ZAŘÍZENÍ NENÍ URČENO K POUŽITÍ PRO RAHABILITAČNÍ A TERAPEUTICKÉ ÚČELY.

UPOZORNĚNÍ O OPRAVĚ

Č.	Datum nahlášení	Datum vydání	Průběh oprav	Podpis příjemce (obchod, majitel)

GARANTI-KORT

Artikelnavn:.....
EAN-kode:.....
Dato for salg:.....

GARANTIBETINGELSER:

1. Sælgeren yder på vegne af garantistilleren en garanti på Republikken Polens område i en periode på 24 måneder fra salgsdatoen.
2. Garantien vil blive overholdt af butikken eller servicecentret, når kunden fremviser
 - et letlæseligt og korrekt udfyldt garantikort med salgstempel og sælgers underskrift,
 - et gyldigt købsbevis for udstyret med salgsdato/kvittering, de varer, der gøres krav på.
3. Eventuelle fejl og skader, der opdages i garantiperioden, vil blive repareret gratis inden for højst 21 dage fra datoen for levering af varerne til service.
4. I tilfælde af nødvendigheden af at importere dele, kan reparationsperioden forlænges med den tid, der er nødvendig for deres import, men ikke længere end 90 dage.
5. Garantien dækker ikke:
 - mekaniske skader og defekter forårsaget af dem,
 - skader og defekter som følge af forkert brug og opbevaring,
 - forkert montering og vedligeholdelse,
 - skader og slitage på komponenter som kabler, stropper, gummidele, pedaler, svampegreb, hjul, lejer osv.
6. Garantien bortfalder i tilfælde af:
 - udløbsdato,
 - selvreparation,
 - manglende overholdelse af reglerne for korrekt betjening.
7. Produktet, der returneres til reparation, skal være komplet og rent. I tilfælde af defekter har servicecentret ret til at nægte at modtage produktet til reparation. Hvis produktet leveres snavset, kan servicecentret nægte at modtage det eller rengøre det for kundens regning med dennes skriftlige samtykke.
8. Garantien dækker ikke installations- og vedligeholdelsesarbejde, som i henhold til brugervejledningen skal udføres af brugeren selv.
9. Garantigiveren oplyser også, at den yder service efter garantien.
10. Varerne skal beskyttes ved forsendelse.
11. For at gøre brug af garantien skal du følge proceduren på hjemmesiden: <https://serwis.abisal.pl/>.

I tilfælde af den solgte tings manglende overensstemmelse med kontrakten har køberen ifølge loven ret til retsmidler fra og på bekostning af sælgeren. Garantien påvirker ikke sådanne retsmidler.

UDSTYRET ER IKKE BEREGNET TIL GENOPTRÆNING OG TERAPI

BEMÆRKNINGER TIL REPARATIONSFORLØBET

Emne	Dato for notificacion	Dato for levering	Forløb af reparationer	Modtagerens underskrift (butik, ejer)

GARANTIEKARTE

Artikelname:.....

EAN-Code:.....

Verkaufsdatum:.....

GARANTIEBEDINGUNGEN:

1. Der Verkäufer übernimmt im Namen des Garantiegebers eine Garantie auf dem Gebiet der Republik Polen für einen Zeitraum von 24 Monaten ab dem Verkaufsdatum.
2. Die Garantie wird von der Verkaufsstelle oder dem Servicecenter bei Vorlage des Kunden gewährt:
 - eine leserlich und korrekt ausgefüllte Garantiekarte mit dem Verkaufsstempel und der Unterschrift des Verkäufers,
 - einen gültigen Kaufbeleg für das Gerät mit dem Datum des Verkaufs/der Quittung, die reklamierte Ware.
3. Alle während der Garantiezeit festgestellten Mängel und Schäden werden innerhalb von maximal 21 Tagen ab dem Datum der Übergabe der Ware an den Service kostenlos behoben.
4. Im Falle der Notwendigkeit, Teile zu importieren, kann die Reparaturfrist um die Zeit, die für den Import erforderlich ist, verlängert werden, jedoch nicht länger als 90 Tage.
5. Die Garantie erstreckt sich nicht auf:
 - mechanische Schäden und dadurch verursachte Mängel,
 - Schäden und Mängel, die auf unsachgemäße Verwendung und Lagerung zurückzuführen sind,
 - unsachgemäße Montage und Wartung,
 - Schäden und Verschleiß an Komponenten wie Kabeln, Riemen, Gummiteilen, Pedalen, Schwammgriffen, Rädern, Lagern usw.
6. Die Garantie erlischt im Falle von:
 - Verfallsdatum,
 - Selbstreparatur,
 - Nichtbeachtung der Regeln für den korrekten Betrieb.
7. Das zur Reparatur eingesandte Produkt muss vollständig und sauber sein. Im Falle von Mängeln hat der Service das Recht, die Annahme zur Reparatur zu verweigern. Wird das Produkt verschmutzt angeliefert, kann der Kundendienst die Annahme verweigern oder es auf Kosten des Kunden mit dessen schriftlicher Zustimmung reinigen.
8. Die Garantie erstreckt sich nicht auf Installations- und Wartungsarbeiten, die laut Gebrauchsanweisung vom Benutzer selbst durchgeführt werden müssen.
9. Die Garantiegeberin weist darauf hin, dass sie auch einen Nachgarantieservice anbietet.
10. Die Ware sollte für den Versand geschützt werden.
11. Um die Garantie in Anspruch zu nehmen, befolgen Sie bitte das Verfahren auf der Website: <https://serwis.abisal.pl/>.

Im Falle der Nichtübereinstimmung des verkauften Gegenstandes mit dem Vertrag stehen dem Käufer Rechtsbehelfe auf Kosten des Verkäufers zu. Die Garantie beeinflusst diese Rechtsbehelfe nicht.

DAS GERÄT IST NICHT ZUR VERWENDUNG ZUR REHABILITATION UND THERAPEUTISCHEN ZWECKEN BESTIMMT

VERMERKE ÜBER DEN VERLAUF DER REPARATUREN

Lfd. Nr.	Datum der Anmeldung	Datum der Ausgabe	Verlauf der Reparaturen	Unterschrift des Empfängers (Laden, Eigentümer)

TARJETA DE GARANTÍA

Nombre del artículo:.....

Código EAN:.....

Fecha de venta:.....

CONDICIONES DE GARANTÍA:

1. El Vendedor, en nombre del Garante, ofrece una garantía en el territorio de la República de Polonia por un período de 24 meses a partir de la fecha de venta.
2. La garantía será respetada por la tienda o centro de servicio previa presentación por parte del cliente
 - una tarjeta de garantía cumplimentada de forma legible y correcta con el sello de venta y la firma del vendedor,
 - una prueba válida de compra del equipo con la fecha de venta / recibo, los bienes reclamados.
3. Los defectos y daños descubiertos durante el periodo de garantía serán reparados gratuitamente en un plazo máximo de 21 días a partir de la fecha de entrega de la mercancía al servicio.
4. En el caso de que sea necesario importar piezas, el periodo de reparación podrá ampliarse por el tiempo necesario para su importación, pero no superior a 90 días.
5. La garantía no cubre:
 - daños mecánicos y defectos causados por ellos,
 - daños y defectos derivados de un uso y almacenamiento inadecuados,
 - montaje y mantenimiento inadecuados,
 - daños y desgaste de componentes como cables, correas, piezas de goma, pedales, puños de esponja, ruedas, rodamientos, etc.
6. La garantía quedará anulada en caso de:
 - caducidad,
 - autoreparación,
 - incumplimiento de las normas de correcto funcionamiento.
7. El producto devuelto para su reparación debe estar completo y limpio. En caso de defectos, el servicio tiene derecho a negarse a aceptarlo para su reparación. Si el producto se entrega sucio, el centro de servicio puede negarse a aceptarlo o limpiarlo a expensas del cliente con su consentimiento por escrito.
8. La garantía no cubre los trabajos de instalación y mantenimiento que, según el manual de instrucciones, debe realizar el propio usuario.
9. El garante informa también de que presta servicio post garantía.
10. La mercancía debe estar protegida para su envío.
11. Para hacer uso de la garantía, siga el procedimiento indicado en la página web: <https://serwis.abisal.pl/>.

En caso de falta de conformidad de la cosa vendida con el contrato, el comprador tiene derecho por ley a los remedios legales de y a expensas del vendedor. La garantía no afecta a dichos recursos.

EL EQUIPO NO ESTÁ DESTINADO A REHABILITACIÓN Y TERAPIA

NOTAS SOBRE EL CURSO DE LAS REPARACIONES

Artículo	Fecha de notificación	Fecha de provision	Curso de la reparación	Firma del destinatario (tienda, propietario)

GARANTEEKAART

Artikli nimi:.....
EAN-kood:.....
Müügikuupäev:

GARANTIINGIMUSED:

- Müüja annab Garanti nimel garantii Poola Vabariigi territooriumil 24 kuu jooksul alates müügikuupäevast.
- Kauplus või teeninduskeskus täidab garantii kliendi esitamisel:
 - loetavalt ja korrektset täidetud garantiikaart koos müügitempliga ja müüja allkirjaga,
 - kehtivat tõendit seadme ostu kohta koos müügikuupäevaga / kviitungiga, taotletud kaupu.
- Garantiiperioodi jooksul avastatud defektid ja kahjustused parandatakse tasuta maksimaalselt 21 päeva jooksul alates kauba teenindusse üleandmise kuupäevast.
- Kui on vaja importida varuosasid, võib remondiperioodi pikendada nende importimiseks vajaliku aja võrra, kuid mitte kauem kui 90 päeva.
- Garantii ei hõlma:
 - mehaanilisi kahjustusi ja nende põhjustatud defekte,
 - vigastusi ja defekte, mis tulenevad ebaõigest kasutamisest ja ladustamisest,
 - ebaõige kokkupanek ja hooldus,
 - selliste komponentide nagu kaablid, rihmad, kummiosad, pedaalid, käsnaad, rattad, laagrid jne kahjustused ja kulumine.
- Garantii kaotab kehtivuse juhul, kui:
 - kehtivuse lõppemise kuupäev,
 - eneseparandus,
 - õige kasutamise reeglite eiramine.
- Remondiks tagastatud toode peab olema täielik ja puhas. Defektide korral on teenindusel õigus keelduda remondiks vastuvõtmisest. Kui toode on tarnitud määratud, võib teeninduskeskus keelduda selle vastuvõtmisest või puhastada selle kliendi kulul tema kirjalikul nõusolekul.
- Garantii ei hõlma paigaldus- ja hooldustööd, mida vastavalt kasutusjuhendile peab kasutaja ise tegema.
- Garantii andja teavitab ka sellest, et ta pakub garantiijärgset hooldust.
- Kaup tuleb transportimiseks kaitsta.
- Garantii kasutamiseks järgige palun veebilehel <https://serwis.abisal.pl/> toodud menetlust.

Ostjal on seadusest tulenevalt õigus saada müüjalt ja müüja kulul õiguskaitsevahendeid müüdü asja mittevastavuse korral. Garantii ei mõjuta neid õiguskaitsevahendeid.

SEADE EI OLE ETTE NÄHTUD TAASTUSRAVIKS JA TERAAPIAKS.

MÄRKUSED REMONDI KÄIGU KOHTA

Punkti	Teatamise kuupäevate of	Andmete esitamise kuupäev	Remondi käik	Vastuvõtja allkiri (kauplus, omanik)

CARTE DE GARANTIE

Nom de l'article:.....

Code EAN:.....

Date de vente:

CONDITIONS DE GARANTIE:

1. Le vendeur, au nom du garant, accorde une garantie sur le territoire de la République de Pologne pour une période de 24 mois à compter de la date de vente.
2. La garantie sera honorée par le magasin ou le centre de service sur présentation par le client :
 - d'une carte de garantie lisiblement et correctement remplie, portant le cachet de la vente et la signature du vendeur,
 - d'une preuve d'achat valide de l'équipement avec la date de la vente/du reçu, des biens faisant l'objet de la réclamation.
3. Les défauts et dommages constatés pendant la période de garantie seront réparés gratuitement dans un délai maximum de 21 jours à compter de la date de livraison des marchandises au service.
4. S'il est nécessaire d'importer des pièces, la période de réparation peut être prolongée du temps nécessaire à leur importation, mais pas plus de 90 jours.
5. La garantie ne couvre pas
 - les dommages mécaniques et les défauts causés par ceux-ci,
 - les dommages et défauts résultant d'une utilisation et d'un stockage inappropriés,
 - d'un montage et d'un entretien incorrects,
 - les dommages et l'usure des composants tels que les câbles, les sangles, les pièces en caoutchouc, les pédales, les poignées en éponge, les roues, les roulements, etc.
6. La garantie est annulée en cas de :
 - date d'expiration,
 - d'autoréparation,
 - de non-respect des règles de bon fonctionnement.
7. Le produit retourné pour réparation doit être complet et propre. En cas de défauts, le service a le droit de refuser l'acceptation pour réparation. Si le produit est livré sale, le centre de service peut refuser de l'accepter ou le nettoyer aux frais du client avec son accord écrit.
8. La garantie ne couvre pas les travaux d'installation et d'entretien qui, selon le manuel d'utilisation, doivent être effectués par l'utilisateur lui-même.
9. Le garant informe également qu'il fournit un service post-garantie.
10. Les marchandises doivent être protégées pour l'expédition.
11. Pour faire jouer la garantie, veuillez suivre la procédure décrite sur le site web : <https://serwis.abisal.pl/>.

En cas de non-conformité de la chose vendue au contrat, l'acheteur a droit, en vertu de la loi, à des réparations légales de la part du vendeur et à ses frais. La garantie n'affecte pas ces recours.

L'APPAREIL N'EST PAS DESTINÉ À LA RÉÉDUCATION ET À LA THÉRAPIE

NOTES SUR LE DÉROULEMENT DES RÉPARATIONS

Article	Date de notification	Date de mise à disposition	Déroulement des réparations	Signature du destinataire (atelier, propriétaire)

GARANCIA KÁRTYA

Cikk neve:.....
EAN-kód:.....
Az értékesítés dátuma:.....

GARANCIÁLIS FELTÉTELEK:

1. Az Eladó a Garanciavállaló nevében a Lengyel Köztársaság területén az eladástól számított 24 hónapos időtartamra garanciát vállal.
2. A garanciát az üzlet vagy a szervizközpont a vásárló bemutatásakor teljesíti:
 - egy olvashatóan és helyesen kitöltött, az eladói bélyegzővel és az eladó aláírásával ellátott jótállási jegyet,
 - a berendezés vásárlásáról szóló érvényes bizonylatot az eladás dátumával / nyugtával, az igényelt árut.
3. A jótállási idő alatt felfedezett hibákat és károkat az áru szervizbe való beérkezésétől számított legfeljebb 21 napon belül díjmentesen kijavítják.
4. Abban az esetben, ha alkatrészek behozatalára van szükség, a javítási időszak meghosszabbítható a behozatalukhoz szükséges idővel, de legfeljebb 90 nappal.
5. A garancia nem terjed ki:
 - mechanikai sérülésekre és az általuk okozott hibákra,
 - a nem megfelelő használatból és tárolásból eredő károkat és hibákat,
 - nem megfelelő összeszerelés és karbantartás,
 - az alkatrészek, például kábelek, szíjak, gumi alkatrészek, pedálok, szivacsmarkolatok, kerekek, csapágyak stb. sérülése és kopása.
6. A garancia érvényét veszti abban az esetben, ha:
 - lejáratí idő,
 - önjavítás,
 - a helyes működés szabályainak be nem tartása.
7. A javításra visszaküldött terméknek teljesnek és tisztának kell lennie. Hibák esetén a szerviznek joga van megtagadni a javításra történő átvételt. Ha a terméket szennyezett állapotban szállítják, a szerviz a vevő írásbeli hozzájárulásával megtagadhatja az átvételt, vagy a vevő költségére megtisztíthatja azt.
8. A garancia nem terjed ki a telepítési és karbantartási munkákra, amelyeket a használati útmutató szerint a felhasználónak magának kell elvégeznie.
9. A garanciavállaló tájékoztat arról is, hogy garanciát követő szervizszolgáltatást nyújt.
10. Az árut a szállításhoz védeni kell.
11. A garancia igénybeviteléhez kérjük, kövesse a weboldalon található eljárást: <https://serwis.abisal.pl/>.

Az eladott dolog szerződésnek való meg nem felelése esetén a vevő a törvény szerint jogosult jogorvoslatra az eladótól és annak költségére. A garancia nem érinti ezeket a jogorvoslati lehetőségeket.

A BERENDEZÉS NEM REHABILITÁCIÓS ÉS TERÁPIÁS CÉLOKRA SZOLGÁL.

A JAVÍTÁS MENETÉRE VONATKOZÓ MEGJEGYZÉSEK

Tétel	A bejelentés dátuma	A szolgáltatás időpontja	A javítás menete	A címzett aláírása (üzlet, tulajdonos)

CARTA DI GARANZIA

Nome dell'articolo:.....

Codice EAN:.....

Data di vendita:

TERMINI DI GARANZIA:

1. Il Venditore, per conto del Garante, fornisce una garanzia nel territorio della Repubblica di Polonia per un periodo di 24 mesi dalla data di vendita.
2. La garanzia sarà onorata dal negozio o dal centro di assistenza dietro presentazione da parte del cliente di:
 - una scheda di garanzia compilata in modo leggibile e corretto con il timbro di vendita e la firma del venditore,
 - una prova d'acquisto valida dell'apparecchiatura con la data di vendita/ricezione, la merce reclamata.
3. Eventuali difetti e danni riscontrati durante il periodo di garanzia saranno riparati gratuitamente entro un massimo di 21 giorni dalla data di consegna della merce al servizio.
4. Nel caso in cui sia necessario importare parti di ricambio, il periodo di riparazione può essere prolungato del tempo necessario per la loro importazione, ma non oltre i 90 giorni.
5. La garanzia non copre:
 - danni meccanici e difetti da essi causati,
 - danni e difetti derivanti da uso e conservazione impropri,
 - montaggio e manutenzione impropri,
 - danni e usura di componenti quali cavi, cinghie, parti in gomma, pedali, impugnature in spugna, ruote, cuscinetti, ecc.
6. La garanzia decade in caso di:
 - scadenza,
 - auto-riparazione,
 - mancato rispetto delle regole di corretto funzionamento.
7. Il prodotto restituito per la riparazione deve essere completo e pulito. In caso di difetti, il servizio di assistenza ha il diritto di rifiutare l'accettazione per la riparazione. Se il prodotto viene consegnato sporco, il centro di assistenza può rifiutarlo o pulirlo a spese del cliente con il suo consenso scritto.
8. La garanzia non copre i lavori di installazione e manutenzione che, secondo il manuale d'uso, devono essere eseguiti dall'utente stesso.
9. Il garante informa inoltre che fornisce assistenza post-garanzia.
10. La merce deve essere protetta per la spedizione.
11. Per avvalersi della garanzia, seguire la procedura indicata sul sito web: <https://serwis.abisal.pl/>.

In caso di non conformità della cosa venduta al contratto, l'acquirente ha diritto per legge a rimedi legali da parte del venditore e a spese di quest'ultimo. La garanzia non pregiudica tali rimedi.

L'APPARECCHIATURA NON È DESTINATA ALLA RIABILITAZIONE E ALLA TERAPIA

NOTE SUL CORSO DELLE RIPARAZIONI

Oggetto	Data di notifica	Data della fornitura	Corso delle riparazioni	Firma del destinatario (negozio, proprietario)

GARANTIJOS KORTELĖ

Straipsnio pavadinimas:.....

EAN kodas:.....

Pardavimo data:

GARANTIJOS SĄLYGOS

1. Pardavėjas Garanto vardu suteikia garantiją Lenkijos Respublikos teritorijoje 24 mėnesių laikotarpiui nuo pardavimo dienos.
2. Parduotuvė arba aptarnavimo centras garantiją įvykdys pirkėjui ją pateikus:
 - įskaitomai ir teisingai užpildytą garantijos kortelę su pardavimo antspaudu ir pardavėjo parašu,
 - galiojantį įrangos įsigijimo įrodymą su pardavimo data / kvitu, pretenduojamą prekę.
3. Visi garantiniu laikotarpiu nustatyti defektai ir pažeidimai bus nemokamai pašalinti ne vėliau kaip per 21 dieną nuo prekių pristatymo į servisą dienos.
4. Jei reikia importuoti detales, remonto laikotarpis gali būti pratęstas jų importui reikalingam laikui, bet ne ilgiau kaip 90 dienų.
5. Garantija netaikoma:
 - mechaniniams pažeidimams ir jų sukeltiems defektams,
 - pažeidimams ir defektams, atsiradusiems dėl netinkamo naudojimo ir laikymo,
 - netinkamo surinkimo ir priežiūros,
 - tokių sudedamųjų dalių, kaip trosai, dirželiai, guminės dalys, pedalai, kempininės rankenos, ratai, guoliai ir pan., pažeidimams ir nusidėvėjimui.
6. Garantija negalioja, jei:
 - pasibaigus galiojimo laikui,
 - savaiminio remonto,
 - nesilaikant taisyklingos eksploatacijos taisyklių.
7. Remontui grąžinamas gaminys turi būti sukomplektuotas ir švarus. Esant defektų, servisas turi teisę atsisakyti priimti remontui. Jei gaminys pristatomas nešvarus, servisas gali atsisakyti jį priimti arba išvalyti kliento sąskaita, gavęs jo raštišką sutikimą.
8. Garantija netaikoma montavimo ir priežiūros darbams, kuriuos pagal naudotojo vadovą turi atlikti pats naudotojas.
9. Garantantas taip pat informuoja, kad teikia pogarantinį aptarnavimą.
10. Prekės turi būti apsaugotos gabenimui.
11. Norėdami pasinaudoti garantija, vadovaukitės interneto svetainėje <https://serwis.abisal.pl/> pateikta tvarka.

Pirkėjas pagal įstatymą turi teisę į teisinę gynimo priemones iš pardavėjo ir jo sąskaita. Garantija neturi įtakos tokioms teisių gynimo priemonėms.

ĮRANGA NĖRA SKIRTA REABILITACIJAI IR TERAPIJAI

PASTABOS DĖL REMONTO EIGOS

Prekė	Notifikavimo data	Pateikimo data	Remonto eiga	Gavėjo parašas (parduotuvė, savininkas)

GARANTIJAS KARTE

Raksta nosaukums:.....
EAN kods:.....
Pārdošanas datums:

GARANTIJAS NOTEIKUMI:

1. Pārdevējs Garantijas devēja vārdā sniedz garantiju Polijas Republikas teritorijā uz 24 mēnešiem no pārdošanas dienas.
2. Garantijas garantiju piešķirs veikals vai servisa centrs pēc tam, kad pircējs to būs uzrādījis:
 - salasāmi un pareizi aizpildītu garantijas karti ar pārdošanas zīmogu un pārdevēja parakstu,
 - derīgu iekārtas iegādi apliecinošu dokumentu, kurā norādīts pārdošanas datums / saņemšanas datums, pieprasītās preces.
3. Visi garantijas laikā konstatētie defekti un bojājumi tiks bez maksas novērsti ne vēlāk kā 21 dienas laikā no preces piegādes servisam.
4. Gadījumā, ja nepieciešams importēt detaļas, remonta periods var tikt pagarināts par laiku, kas nepieciešams to importēšanai, bet ne ilgāk kā par 90 dienām.
5. Garantija neattiecas uz:
 - mehāniskiem bojājumiem un to izraisītiem defektiem,
 - bojājumiem un defektiem, kas radušies nepareizas lietošanas un uzglabāšanas rezultātā,
 - nepareizu montāžu un apkopi,
 - tādu sastāvdaļu bojājumiem un nolietojumu kā troses, siksnas, gumijas detaļas, pedāļi, sūkļa rokturi, riteņi, gultņi utt.
6. Garantija zaudē spēku, ja:
 - beidzas derīguma termiņš,
 - pašremontēšana,
 - nepareizas ekspluatācijas noteikumu neievērošana.
7. Remontam atdotajam izstrādājumam jābūt pilnīgam un tīram. Defektu gadījumā servisam ir tiesības atteikt pieņemšanu remontam. Ja izstrādājums tiek piegādāts netīrs, servisa centrs ar klienta rakstisku piekrišanu var atteikties to pieņemt vai iztīrīt uz klienta rēķina.
8. Garantija neattiecas uz uzstādīšanas un apkopes darbiem, kas saskaņā ar lietotāja rokasgrāmatu jāveic pašam lietotājam.
9. Garantijas devējs arī informē, ka tas nodrošina pēcgarantijas apkalpošanu.
10. Precei jābūt aizsargātai transportēšanai.
11. Lai izmantotu garantiju, lūdzam ievērot tīmekļa vietnē: <https://serwis.abisal.pl/> norādīto procedūru.

Pircējs ir tiesīgs saskaņā ar likumu izmantot tiesiskās aizsardzības līdzekļus no pārdevēja un uz pārdevēja rēķina:
Gadījumā, ja pārdotā prece neatbilst līgumam. Garantija neietekmē šādus tiesiskās aizsardzības līdzekļus.

IEKĀRTA NAV PAREDZĒTA REHABILITĀCIJAI UN TERAPIJAI

PIEZĪMES PAR REMONTA GAITU

Prece	Paziņojuma datums	Nodošanas datums	Remonta gaita	Saņēmēja (veikala, īpašnieka) paraksts

GARANTIEKAART

Naam artikel:.....
EAN-code:.....
Verkoopdatum:.....

GARANTIEVOORWAARDEN:

1. De Verkoper verstrekt, namens de Garant, een garantie op het grondgebied van de Republiek Polen voor een periode van 24 maanden vanaf de verkoopdatum.
2. De garantie zal worden gehonoreerd door de winkel of het servicecentrum op vertoon van:
 - een leesbaar en correct ingevulde garantiekaart met het verkoopstempel en de handtekening van de verkoper,
 - een geldig aankoopbewijs van de apparatuur met de datum van verkoop/ontvangst, de geclaimde goederen.
3. Alle defecten en beschadigingen die tijdens de garantieperiode worden ontdekt, worden gratis gerepareerd binnen maximaal 21 dagen vanaf de datum van levering van de goederen aan de service.
4. In het geval dat onderdelen moeten worden geïmporteerd, kan de reparatieperiode worden verlengd met de tijd die nodig is voor de import, maar niet langer dan 90 dagen.
5. De garantie dekt niet
 - mechanische schade en defecten die hierdoor worden veroorzaakt,
 - schade en defecten als gevolg van onjuist gebruik en onjuiste opslag,
 - onjuiste montage en onjuist onderhoud,
 - schade en slijtage van onderdelen zoals kabels, riemen, rubberen onderdelen, pedalen, sponsgrips, wielen, lagers, enz.
6. De garantie vervalt in geval van:
 - vervaldatum,
 - zelfreparatie,
 - het niet naleven van de regels voor correct gebruik.
7. Product teruggestuurd voor reparatie moet compleet en schoon zijn. In geval van defecten heeft de service het recht om acceptatie voor reparatie te weigeren. Als het product vuil wordt aangeleverd, kan de service weigeren het te accepteren of het op kosten van de klant met zijn schriftelijke toestemming reinigen.
8. De garantie geldt niet voor installatie- en onderhoudswerkzaamheden, die volgens de gebruikershandleiding door de gebruiker zelf moeten worden uitgevoerd.
9. De garantiegever informeert ook dat hij service na garantie biedt.
10. De goederen moeten beschermd worden voor verzending.
11. Om gebruik te maken van de garantie, volg de procedure op de website: <https://serwis.abisal.pl/>.

In geval van niet-overeenstemming van het verkochte met het contract, heeft de koper volgens de wet recht op rechtsmiddelen van en op kosten van de verkoper. De garantie heeft geen invloed op dergelijke rechtsmiddelen.

DE APPARATUUR NIET BEDOELD IS VOOR REVALIDATIE EN THERAPIE

OPMERKINGEN OVER HET VERLOOP VAN REPARATIES

Item	Datum van kennisgeving	Datum van verstrekking	Verloop van reparaties	Handtekening van de ontvanger (winkel, eigenaar)

CARTÃO DE GARANTIA

Designação do artigo:.....

Código EAN:.....

Data de venda:

CONDIÇÕES DE GARANTIA:

1. O Vendedor, em nome do Garante, presta uma garantia no território da República da Polónia por um período de 24 meses a partir da data de venda.
2. A garantia será honrada pela loja ou pelo centro de assistência técnica mediante a apresentação pelo cliente de
 - um cartão de garantia preenchido de forma legível e correta com o carimbo de venda e a assinatura do vendedor,
 - um comprovativo válido de compra do equipamento com a data de venda/recibo, a mercadoria reclamada.
3. Os defeitos e danos detectados durante o período de garantia serão reparados gratuitamente num prazo máximo de 21 dias a contar da data de entrega da mercadoria ao serviço.
4. Em caso de necessidade de importação de peças, o período de reparação pode ser prolongado pelo tempo necessário para a sua importação, mas não superior a 90 dias.
5. A garantia não cobre
 - danos mecânicos e defeitos causados pelos mesmos,
 - danos e defeitos resultantes de utilização e armazenamento incorrectos
 - montagem e manutenção incorrectas,
 - os danos e o desgaste de componentes como cabos, correias, peças de borracha, pedais, punhos de esponja, rodas, rolamentos, etc.
6. A garantia é anulada em caso de:
 - data de expiração,
 - auto-reparação,
 - não observância das regras de funcionamento correto.
7. O produto devolvido para reparação deve estar completo e limpo. Em caso de defeitos, o serviço de assistência tem o direito de recusar a aceitação para reparação. Se o produto for entregue sujo, o centro de assistência pode recusar-se a aceitá-lo ou limpá-lo a expensas do cliente, com o seu consentimento por escrito.
8. A garantia não cobre os trabalhos de instalação e manutenção que, de acordo com o manual do utilizador, devem ser efectuados pelo próprio utilizador.
9. O garante informa ainda que presta serviço pós-garantia.
10. Os bens devem ser protegidos para o transporte.
11. Para fazer uso da garantia, siga o procedimento no sítio Web: <https://serwis.abisal.pl/>.

Em caso de não conformidade do objeto vendido com o contrato, o comprador tem direito, nos termos da lei, a recursos legais por parte do vendedor e a expensas deste. A garantia não afecta essas vias de recurso.

O APARELHO NÃO SE DESTINA A REABILITAÇÃO E TERAPIA

NOTAS SOBRE O CURSO DAS REPARAÇÕES

Item	Data de notificação	Data da prestação	Curso das reparações	Assinatura do destinatário (loja, proprietário)

CARD DE GARANȚIE

Denumirea articolului:.....

Cod EAN:.....

Data vânzării:

TERMENI DE GARANȚIE:

- Vanzătorul, în numele garantului, oferă o garanție pe teritoriul Republicii Polonia pentru o perioadă de 24 de luni de la data vânzării.
- Garanția va fi onorată de magazin sau centrul de service la prezentarea de către client
 - un card de garanție completat lizibil și corect, cu ștampila de vânzare și semnătura vânzătorului,
 - o dovadă valabilă de cumpărare a echipamentului cu data vânzării / chitanței, bunurile revendicate.
- Orice defecte și deteriorări descoperite în perioada de garanție vor fi reparate gratuit în termen de maximum 21 de zile de la data livrării bunurilor la service.
- În cazul necesității de a importa piese, perioada de reparație poate fi prelungită cu timpul necesar importului acestora, dar nu mai mult de 90 de zile.
- Garanția nu acoperă:
 - deteriorările mecanice și defectele cauzate de acestea,
 - deteriorările și defectele cauzate de utilizarea și depozitarea necorespunzătoare,
 - asamblarea și întreținerea necorespunzătoare,
 - deteriorarea și uzura componentelor precum cabluri, curele, piese din cauciuc, pedale, mânere din burete, roți, rulmenți etc.
- Garanția este anulată în caz de:
 - data expirării,
 - auto-reparare,
 - nerespectarea regulilor de funcționare corectă.
- Produsul returnat pentru reparație trebuie să fie complet și curat. În caz de defecte, service-ul are dreptul de a refuza acceptarea pentru reparație. În cazul în care produsul este livrat murdar, centrul de service poate refuza să îl accepte sau să îl curețe pe cheltuiala clientului, cu acordul scris al acestuia.
- Garanția nu acoperă lucrările de instalare și întreținere, care, în conformitate cu manualul de utilizare, trebuie efectuate chiar de către utilizator.
- De asemenea, garantul informează că oferă servicii post-garanție.
- Bunurile trebuie protejate pentru expediere.
- Pentru a face uz de garanție, vă rugăm să urmați procedura de pe site-ul web: <https://serwis.abisal.pl/>.

În caz de neconformitate a lucrului vândut cu contractul, cumpărătorul are dreptul prin lege la remedii legale din partea și pe cheltuiala vânzătorului. Garanția nu afectează aceste c

ECHIPAMENTUL NU ESTE DESTINAT REABILITĂRII ȘI TERAPIEI

NOTE PRIVIND CURSUL REPARAȚIILOR

Punct	Data notificării	Data furnizării	Desfășurarea reparațiilor	Semnătura beneficiarului (magazin, proprietar)

ZÁRUČNÁ KARTA

Názov článku:.....
EAN kód:.....
Dátum predaja:

ZÁRUČNÉ PODMIENKY:

1. Predávajúci v mene ručiteľa poskytuje záruku na území Poľskej republiky na obdobie 24 mesiacov od dátumu predaja.
2. Záruku poskytne predajňa alebo servisné stredisko na základe predloženia záruky zákazníkom:
 - čitateľne a správne vyplnený záručný list s pečiatkou predajcu a podpisom predávajúceho,
 - platného dokladu o kúpe zariadenia s dátumom predaja/prijatia, reklamovaného tovaru.
3. Všetky závady a poškodenia zistené počas záručnej doby budú bezplatne odstránené najneskôr do 21 dní odo dňa doručenia tovaru do servisu.
4. V prípade nutnosti dovozu dielov sa môže doba opravy predĺžiť o čas potrebný na ich dovoz, maximálne však o 90 dní.
5. Záruka sa nevzťahuje na:
 - mechanické poškodenia a nimi spôsobené závady,
 - poškodenia a závady spôsobené nesprávnym používaním a skladovaním,
 - nesprávnej montáže a údržby,
 - poškodenie a opotrebovanie komponentov, ako sú káble, remienky, gumové časti, pedále, hubové rukoväte, kolesá, ložiská atď.
6. Záruka zaniká v prípade:
 - Dátum skončenia platnosti,
 - samoopravy,
 - nedodržania pravidiel správnej prevádzky.
7. Výrobok vrátený na opravu by mal byť kompletný a čistý. V prípade závad má servis právo odmietnuť prijatie do opravy. Ak je výrobok dodaný znečistený, servisné stredisko ho môže odmietnuť prijať alebo ho s písomným súhlasom zákazníka vyčistiť na jeho náklady.
8. Záruka sa nevzťahuje na inštalačné a údržbárske práce, ktoré si podľa návodu na obsluhu musí vykonať používateľ sám.
9. Garant zároveň informuje, že poskytuje pozáručný servis.
10. Tovar by mal byť chránený pri preprave.
11. Ak chcete využiť záruku, postupujte podľa postupu na webovej stránke: <https://serwis.abisal.pl/>.

ZARIADENIE NIE JE URČENÉ NA REHABILITÁCIU A TERAPIU

POZNÁMKY K PRIEBEHU OPRÁV

Položka	Dátum notifikácie	Dátum poskytnutia	Priebeh opravy	Podpis príjemcu (predajňa, vlastník)

GARANCIJSKA KARTICA

Ime izdelka:.....
Koda EAN:.....
Datum prodaje:

GARANCIJSKI POGOJI:

1. Prodajalec v imenu garanta zagotavlja garancijo na ozemlju Republike Poljske za obdobje 24 mesecev od datuma prodaje.
2. Garancijo bo trgovina ali servisni center priznal ob predložitvi garancije s strani kupca:
 - čitljivo in pravilno izpolnjen garancijski list s prodajnim žigom in podpisom prodajalca,
 - veljavnega dokazila o nakupu opreme z datumom prodaje/prevzema, reklamiranega blaga.
3. Vse napake in poškodbe, ugotovljene v garancijskem roku, bodo brezplačno odpravljene najkasneje v 21 dneh od datuma dostave blaga na servis.
4. V primeru potrebe po uvozu delov se lahko obdobje popravila podaljša za čas, potreben za njihov uvoz, vendar ne več kot 90 dni.
5. Garancija ne zajema:
 - mehanskih poškodb in napak, ki jih te povzročijo,
 - poškodb in napak, ki so posledica nepravilne uporabe in skladiščenja,
 - nepravilne montaže in vzdrževanja,
 - poškodb in obrabe sestavnih delov, kot so kabli, trakovi, gumijasti deli, pedala, gobasti ročajji, kolesa, ležaji itd.
6. Garancija preneha veljati v primeru:
 - datum izteka veljavnosti,
 - samopopravila,
 - neupoštevanja pravil pravičnega delovanja.
7. Izdelek, vrnjen v popravilo, mora biti popoln in čist. V primeru napak ima servis pravico zavrniti sprejem v popravilo. Če je izdelek dostavljen umazan, ga lahko servisni center zavrne ali pa ga na stroške stranke z njenim pisnim soglasjem očisti.
8. Garancija ne zajema namestitvenih in vzdrževalnih del, ki jih mora v skladu z navodili za uporabo opraviti uporabnik sam.
9. Garant prav tako obvešča, da zagotavlja tudi pogarancijski servis.
10. Blago mora biti zaščiteno za pošiljanje.
11. Za uveljavljanje garancije upoštevajte postopek na spletni strani: <https://serwis.abisal.pl/>.

V primeru neskladnosti prodane stvari s pogodbo je kupec po zakonu upravičen do pravnih sredstev od prodajalca in na njegove stroške. Garancija ne vpliva na ta pravna sredstva.

OPREMA NI NAMENJENA ZA REHABILITACIJO IN TERAPIJO

OPOMBE O POTEKU POPRAVIL

Artikel	Datum uradnega obvestila	Datum zagotovitve	Potek popravil	Podpis prejemnika (trgovina, lastnik)

GARANTIKORT FÖR GARANTI

Artikelns namn:.....
EAN-kod:.....
Datum för försäljning:.....

GARANTIVILLKOR:

1. Säljaren, på uppdrag av Garanten, lämnar en garanti inom Republiken Polens territorium under en period av 24 månader från försäljningsdatumet.
2. Garantin kommer att uppfyllas av butiken eller servicecentret mot uppvisande av kunden:
 - ett läsligt och korrekt ifyllt garantikort med försäljningsstämpel och säljarens underskrift,
 - ett giltigt inköpsbevis för utrustningen med försäljningsdatum/kvitto, de varor som återopas.
3. Eventuella defekter och skador som upptäcks under garantiperioden kommer att repareras kostnadsfritt inom högst 21 dagar från det datum då varorna levererades till tjänsten.
4. Om det är nödvändigt att importera delar kan reparationsperioden förlängas med den tid som krävs för deras import, men inte längre än 90 dagar.
5. Garantin täcker inte:
 - mekaniska skador och defekter som orsakats av dessa,
 - skador och defekter till följd av felaktig användning och förvaring
 - felaktig montering och felaktigt underhåll,
 - skador och slitage på komponenter som kablar, remmar, gummidelar, pedaler, svamphandtag, hjul, lager etc.
6. Garantin är ogiltig i händelse av:
 - utgångsdatum,
 - självreparation,
 - underlåtenhet att följa reglerna för korrekt användning.
7. Produkter som returneras för reparation ska vara kompletta och rena. Vid defekter har servicecentret rätt att vägra ta emot produkten för reparation. Om produkten levereras smutsig kan servicecentret vägra att ta emot den eller rengöra den på kundens bekostnad med dennes skriftliga medgivande.
8. Garantin omfattar inte installations- och underhållsarbeten, som enligt bruksanvisningen måste utföras av användaren själv.
9. Garantigivaren informerar också om att denne tillhandahåller service efter garantitiden.
10. Varorna bör skyddas för frakt.
11. För att utnyttja garantin ska du följa förfarandet på webbplatsen: <https://serwis.abisal.pl/>.

Om den sålda varan inte överensstämmer med avtalet har köparen enligt lag rätt till rättsmedel från och på bekostnad av säljaren. Garantin påverkar inte sådana rättsmedel.

UTRUSTNINGEN ÄR INTE AVSEDD FÖR REHABILITERING OCH TERAPI

ANTECKNINGAR OM REPARATIONSFÖRLOPPET

Ämne	Datum för anmälan	Datum för tillhandahållande	Reparationens förlopp	Mottagarens underskrift (butik, ägare)

ГАРАНТІЙНИЙ ТАЛОН

Найменування товару:.....

EAN код:.....

Дата продажу:.....

ГАРАНТІЙНІ УМОВИ:

1. Продавець від імені Гаранта надає гарантію на території Республіки Польща терміном на 24 місяці від дати продажу.
2. Гарантія буде виконана магазином або сервісним центром після пред'явлення покупцем - розбірливо і правильно заповненого гарантійного талона з печаткою та підписом продавця - дійсного документа, що підтверджує купівлю обладнання із зазначенням дати продажу/отримання, заявленого товару.
3. Будь-які дефекти і пошкодження, виявлені протягом гарантійного терміну, будуть безкоштовно усунені протягом максимум 21 дня з моменту доставки товару в сервіс.
4. У разі необхідності імпорту запчастин термін ремонту може бути продовжений на час, необхідний для їх імпорту, але не більше ніж на 90 днів.
5. Гарантія не поширюється на
 - механічні пошкодження і викликані ними дефекти,
 - пошкодження і дефекти, що виникли в результаті неправильного використання і зберігання
 - неправильного монтажу та обслуговування,
 - пошкодження та знос компонентів, таких як кабелі, ремені, гумові деталі, педалі, губки, колеса, підшипники тощо.
6. Гарантія втрачає чинність у разі
 - закінчення терміну придатності,
 - самостійного ремонту,
 - недотримання правил правильної експлуатації.
7. Виріб, що повертається в ремонт, повинен бути укомплектований і чистий. У разі виявлення дефектів сервісний центр має право відмовити в прийомі в ремонт. Якщо виріб доставлений брудним, сервісний центр може відмовити в його прийомі або провести чистку за рахунок замовника за його письмовою згодою.
8. Гарантія не поширюється на роботи з монтажу та технічного обслуговування, які, згідно з інструкцією з експлуатації, повинні виконуватися користувачем самостійно.
9. Гарант також повідомляє, що забезпечує післягарантійне обслуговування.
10. Товар повинен бути захищений для транспортування.
11. Для того, щоб скористатися гарантією, будь ласка, дотримуйтеся процедури на сайті: <https://serwis.abisal.pl/>.

У разі невідповідності проданої речі договору, покупець має право на законні засоби правового захисту від продавця і за його рахунок. Гарантія не впливає на такі засоби правового захисту.

ОБЛАДНАННЯ НЕ ПРИЗНАЧЕНЕ ДЛЯ РЕАБІЛІТАЦІЇ ТА ТЕРАПІЇ

ПРИМІТКИ ПРО ХІД РЕМОНТУ

Пункт	Дата повідомлення	Дата надання	Хід ремонту	Підпис одержувача (магазин, власник)

NOTATKI

A series of horizontal dotted lines for taking notes.



HMS-FITNESS.COM



IMPORTER: **ABISAL SP. Z O.O.**, ul. Pyskowicka 17, 41-807 Zabrze, Polska

DISTRIBUTOR: ABISTORE SPORT S.R.O, U Cihelny 230/3, 74801 Hlučín, Česká Republika

SERVICE: serwis@abisal.pl

abisal@abisal.pl www.abisal.pl